


Alina TOADER

Editor: Prof.dr.ing. Diana Ioana POPESCU

**EDUCAȚIA TA, VIITORUL TĂU:
GHID COMPLET PENTRU SUCCES ACADEMIC ȘI PROFESIONAL**



U.T.PRESS
Cluj-Napoca, 2024
ISBN 978-606-737-740-8

Alina Toader

***Educația ta, Viitorul tău:
Ghid complet pentru succes academic și
profesional***

Editor: Prof.dr.ing. Diana Ioana POPESCU



U.T.PRESS

Cluj-Napoca, 2024

ISBN 978-606-737-740-8



Editura U.T.PRESS
Str. Observatorului nr. 34
400775 Cluj-Napoca
Tel.: 0264-401.999
e-mail: utpress@biblio.utcluj.ro
www.utcluj.ro/editura

Recenzia: Șef lucrări dr. Stela-Gabriela Jelea
Consilier orientare privind cariera Marius Mesaroș

Pregătire format electronic on-line: Gabriela Groza

Sursa foto: freepik.com

"Material dezvoltat cu finanțare prin proiectul: „FOCUS Student – Facilitarea atingerii Obiectivelor de Carieră într-o Universitate activă Social, centrată pe Student”, CNFIS-FDI-2024-F-0347, Director de proiect: Prof.dr.ing. Diana Ioana Popescu, Universitatea Tehnică din Cluj-Napoca. În baza contractului de prestări servicii nr. 27526/ 12.08.2024, toate rezultatele sau drepturile, inclusiv drepturile de autor și/sau orice alte drepturi de proprietate intelectuală și/sau industrială, obținute prin executarea acestui contract, sunt în proprietatea Universității Tehnice din Cluj-Napoca."

Copyright © 2024 Editura U.T.PRESS
Reproducerea integrală sau parțială a textului sau ilustrațiilor din această carte este posibilă numai cu acordul prealabil scris al editurii U.T.PRESS.

ISBN 978-606-737-740-8

CUPRINS

| | |
|--|------------|
| Introducere | 3 |
| I. Alegerea traseului educațional potrivit | 5 |
| I.1. Importanța finalizării studiilor liceale | 5 |
| I.2. Utilitatea educației în viață și rolul studiilor superioare..... | 11 |
| ! Întrebări de reflecție..... | 18 |
| II. Explorarea domeniilor de studiu și a carierei | 19 |
| II.1. Importanța alegerii corecte a traseului educațional în vederea dezvoltării carierei dorite..... | 19 |
| II.2. Explorarea opțiunilor de carieră și luarea deciziilor informate | 26 |
| ! Întrebări de reflecție..... | 32 |
| III. Resurse educaționale | 33 |
| III.1. Programe și resurse pentru elevii fără acces la internet | 33 |
| III.2. Măsuri de sprijin pentru adaptarea la viața universitară | 40 |
| III.3. Suport și resurse universitare: Servicii oferite de Centrul de Consiliere și Orientare în Carieră | 46 |
| III.4. Elemente de Inteligență Artificială pentru consiliere și suport educațional | 53 |
| IV. Importanța stagiilor de practică și a experienței practice | 60 |
| IV.1. Stagii de practică și programe de internship - de ce sunt importante? | 60 |
| IV.2. Importanța experienței practice la angajare | 67 |
| IV.3. Primul job | 73 |
| V. Strategii de căutare a unui loc de muncă | 81 |
| V.1. Job, carieră sau vocație | 81 |
| V.2. Pregătirea pentru căutarea unui loc de muncă..... | 88 |
| V.3. Planul de carieră: cum să-ți definești viitorul profesional..... | 93 |
| ! Întrebări de reflecție..... | 95 |
| V.4. Tendințe în piața muncii și job-urile viitorului..... | 96 |
| VI. Portofoliul de angajare și recrutarea | 103 |
| VI.1. Cum se construiește portofoliul de angajare – ghid practic pentru studenți | 103 |
| VI.2. Procesul de recrutare | 112 |
| VII. Dezvoltare personală și motivație | 120 |
| VII.1. Importanța dezvoltării personale pentru studenți..... | 120 |
| VII.2. Cum să menții o mentalitate pozitivă și orientată spre succes | 127 |

| | |
|--|------------|
| VII.3. Comunicarea eficientă și ascultarea activă | 135 |
| VII.4. Obiective de dezvoltare și de carieră | 142 |
| VII.5. Motivația: teorie, studii și instrumente de măsurare | 149 |
| VII.6. Alte competențe esențiale în carieră | 156 |
| VIII. Resurse pentru dezvoltarea abilităților esențiale | 163 |
| VIII.1. Managementul financiar | 163 |
| VIII.2. Problem - solving: cum și de ce să-ți dezvolți această abilitate | 170 |
| IX. Dezvoltarea unui brand personal | 176 |
| XI.1. Brandul personal – cum se construiește și cum se promovează | 176 |
| Încheiere | 183 |

Introducere

Educația ta, viitorul tău: Ghid complet pentru succes academic și profesional este un sprijin valoros pentru elevii și studenții care aspiră să își dezvolte abilitățile și să își contureze un viitor sigur, indiferent de mediul din care provin. Fie că ești la începutul călătoriei tale educaționale sau te afli într-o etapă avansată, acest ghid îți propune să îți ofere instrumentele necesare pentru a-ți atinge obiectivele și a-ți construi o carieră solidă.

Structura ghidului a fost concepută pentru a te susține atât în dezvoltarea competențelor esențiale, cât și în depășirea cu succes a provocărilor. În paginile care urmează vei descoperi strategii practice și exemple clare pe care le poți aplica imediat.

Acest ghid te va ajuta să:

- îți stabilești și atingi obiectivele academice și profesionale cu ajutorul unor metode validate și accesibile tuturor;
- înveți eficient și să te dezvolți continuu, prin cursuri online, proiecte practice sau mentorat, indiferent de resursele de care dispui;
- îți croiești un drum solid pe piața muncii, utilizând stagii de practică, voluntariat și oportunități de networking;
- dezvolti abilități cheie, cum ar fi leadership, organizare și management al timpului, care îți vor permite să te afirmi și să faci față cu succes provocărilor din orice domeniu.

Cum să abordezi acest ghid?

Începe cu o autoevaluare: care sunt obiectivele tale pe termen scurt, mediu și lung? Indiferent dacă provii dintr-un mediu favorizat sau defavorizat, acest ghid îți oferă soluții adaptate nevoilor și circumstanțelor tale. Odată ce ai clarificat ce vrei să realizezi, parcurge informațiile și aplică gradual strategiile prezentate, acordându-ți timp pentru reflecție și ajustare.

Fiecare secțiune a fost construită pentru a-ți oferi un set complet de unelte practice, ușor de folosit și înțeles, fie că ești la început sau dorești să-ți perfecționezi parcursul profesional.

Folosește resursele recomandate – platforme online de învățare, oportunități de networking și dezvoltare personală – pentru a-ți consolida competențele. Ghidul este un partener de drum lung, la care te poți întoarce oricând ai nevoie de claritate, inspirație sau suport în momentele de provocare.

Spor să ai! ☺

Alina Toader



I. Alegerea traseului educațional potrivit

I.1. Importanța finalizării studiilor liceale



Sursa foto: [freepik.com](https://www.freepik.com)

Potrivit [Monitorului educației și formării 2023](#)¹, în 2022, în România, procentul persoanelor cu vârste cuprinse între 18 și 24 de ani care au părăsit timpuriu școala a fost de 15,6 %, cu mult peste media UE (Uniunea Europeană) de 9,6 % și peste ținta la nivelul UE, care este de sub 9 %. Această cifră este deosebit de ridicată în zonele rurale (24,5 %) și în rândul romilor (75 %) (sursa: Agenția pentru Drepturi Fundamentale, 2022).

Deși în [2023](#)² a scăzut la 9.5 %, ultimul studiu efectuat în România indică faptul că, procentul elevilor care părăsesc prematur educația și formarea se situa la 16.6%, unul dintre cele mai înalte niveluri din Uniune.

Abandonul școlar la nivelul liceului este o problemă complexă și multifactorială, care poate fi influențată de diverse cauze, cum ar fi:

- **Factori economici:** multe familii se confruntă cu dificultăți financiare, ceea ce poate determina elevii să abandoneze școala pentru a intra pe piața muncii și a contribui la venitul familial.
- **Probleme personale sau familiale:** situații precum problemele de sănătate, sarcina la adolescente sau necesitatea de a avea grijă de membrii familiei pot limita capacitatea elevilor de a continua educația.
- **Dificultăți de învățare:** unii elevi de liceu pot întâmpina dificultăți în a ține pasul cu curriculumul școlar, lipsa de suport educațional adecvat, sau pot avea un istoric de performanțe școlare slabe, ceea ce le scade motivația de a continua studiile.
- **Lipsa de angajament sau de interes:** elevii pot simți că educația pe care o primesc nu este relevantă pentru interesele sau nevoile lor actuale și viitoare, sau pot fi demotivați din cauza unui mediu școlar care nu îi sprijină.
- **Factori școlari:** mediul școlar poate fi uneori perceput ca fiind nesigur sau neprimitor. Problemele precum bullying-ul, discriminarea sau relațiile tensionate cu profesorii sau cu alți elevi pot contribui la decizia de a abandona școala.

- **Lipsa suportului:** lipsa consilierii adecvate sau a resurselor educaționale, precum programele de tutoriat sau sprijinul pentru învățarea la distanță, poate descuraja elevii, mai ales pe cei care se confruntă cu dificultăți de învățare.
- **Mobilitatea geografică:** distanțele față de liceu, lipsa mijloacelor de transport sau/și a banilor pentru călătorie, schimbările frecvente de domiciliu, adesea datorate mutărilor familiei în căutarea muncii sau a unor condiții de viață mai bune, pot întrerupe parcursul școlar al elevilor și pot duce la abandon.

Combaterea acestor cauze presupune pe de-o parte existența unei motivații puternice din partea elevilor și pe de altă parte eforturi concertate din partea sistemului de educație, a comunităților locale și a familiilor, pentru a crea un mediu educațional incluziv și sprijinitor care să răspundă nevoilor diverse ale elevilor.

Ce pot face concret elevii care se află în situații similare?

În funcție de caz, ei pot căuta burse școlare care sunt oferite de diverse instituții sau organizații non-profit pentru a sprijini financiar elevii merituoși sau pe cei în dificultate. Dacă acest lucru nu este posibil, pot căuta sprijin în centrele de carieră din școală, pentru a primi consiliere vocațională pentru identificarea traseelor profesionale care le permit să combine studiul cu muncă part-time.

În cazul existenței unor situații delicate în familie, elevii pot beneficia de sprijin psihologic prin intermediul consilierilor școlari care pot oferi suport în gestionarea situațiilor personale și familiale dificile.

Programele de mentorat, fie prin voluntari, fie prin parteneriate cu universități sau alte instituții educaționale, pot ajuta elevii să țină pasul cu materiile școlare. De asemenea, programele de recuperare și cursurile de vară pot oferi elevilor ocazia de a recupera materiile la care au rămas în urmă și de a se pregăti mai bine pentru anul următor.

Școlile pot oferi programe care să lege curriculumul de interesele reale ale elevilor, cum ar fi proiecte de învățare bazate pe practică sau parteneriate cu companii locale pentru stagii, oferindu-le ocazia să ia contact cu realitățile din piața muncii. Angajarea în astfel de activități poate crește implicarea și satisfacția față de procesul educațional.

Bibliotecile școlare și centrele comunitare pot oferi acces la resurse educaționale, materiale didactice și tehnologie. Pe lângă acestea, sunt inițiative civice care oferă acces la resurse și materiale adaptate nevoilor specifice ale elevilor, inclusiv programe pentru elevii cu dificultăți de învățare.

De ce am tratat pe larg acest subiect?

Pentru că finalizarea studiilor liceale reprezintă un prag esențial în viața oricărui tânăr, marcând trecerea de la adolescență la maturitate și deschizând drumul către noi oportunități educaționale și profesionale.

În România, diploma de bacalaureat și notele obținute la acest examen național sunt esențiale pentru admiterea în învățământul superior. Acesta constituie un criteriu decisiv în procesul de admitere la majoritatea universităților, influențând nu doar posibilitatea de a urma cursurile unei facultăți, dar și opțiunile disponibile pentru fiecare student în parte.

Importanța diplomei de bacalaureat

Diploma de bacalaureat validează finalizarea studiilor liceale și atestă că absolventul a acumulat cunoștințele necesare la nivel preuniversitar. Fără acest document, tinerii nu pot accesa programele de licență oferite de instituțiile de învățământ superior din România, deoarece legea învățământului superior stipulează clar că diploma de bacalaureat este obligatorie pentru înscrierea la facultate.



Sursa foto: [freepik.com](https://www.freepik.com)

Rolul notelor de la bacalaureat

Notele obținute la bacalaureat nu doar că deschid sau închid porțile universităților, dar influențează și posibilitățile de alegere a domeniului de studiu. Unele facultăți, în special cele din domenii concurențiale cum ar fi ingineria, medicina sau dreptul, pot avea medii de admitere foarte ridicate, reflectând nivelul de competiție și cerințele academice. Un elev care dorește să studieze în cadrul acestor facultăți va avea nevoie de o medie de bacalaureat cât mai mare, pentru a avea șanse reale la admiterea într-o universitate prestigioasă din țară.

Procesul de admitere

În procesul de admitere, notele de la bacalaureat sunt adesea combinate cu rezultatele obținute la examenele de admitere specifice fiecărei facultăți. Acest sistem mixt permite universităților să evalueze nu doar cunoștințele acumulate de candidați în timpul liceului, dar și competențele și aptitudinile specifice necesare pentru domeniul de studiu ales. Astfel, candidații sunt evaluați într-un mod mai complet, ceea ce contribuie la creșterea șanselor de reușită academică și profesională pe termen lung.

Implicații pentru elevi

Pentru elevi, această realitate subliniază importanța maximizării performanțelor școlare pe parcursul studiilor liceale și la examenul de bacalaureat. De asemenea, subliniază necesitatea unei pregătiri riguroase și a unei planificări atente a traseului educațional, pentru a asigura alinierea între aspirațiile personale și cerințele academice ale facultăților dorite.

Într-o lume în continuă schimbare, unde educația și cunoașterea sunt cele mai valoroase resurse, diploma de bacalaureat nu este doar o verificare a cunoștințelor acumulate, ci și un instrument extrem de important pentru viitorul fiecăruia, pentru că oferă:

- **accesul la educație superioară;**

Principalul avantaj al finalizării studiilor liceale este accesul la educația superioară. Universitățile oferă o gamă variată de programe care pot fi urmate doar de posesorii unei diplome de bacalaureat. Educația terțiară nu doar că îmbunătățește cunoștințele și competențele într-un anumit domeniu, dar oferă și oportunitatea de a dezvolta abilități critice de gândire, de analiză și de rezolvare a problemelor, esențiale în orice carieră.

- **mai multe oportunități de carieră;**

Finalizarea liceului mărește semnificativ șansele de a obține un loc de muncă stabil și bine plătit. Angajatorii caută adesea candidați care au urmat un ciclu complet de educație secundară, văzând în această realizare un indicator al dedicării și al capacității de a finaliza sarcini complexe. În plus, multe meserii tehnice și vocaționale cer cel puțin o diplomă de bacalaureat pentru începerea formării specializate.

- **creșterea potențialului de câștig;**

Statisticile arată că există o corelație directă între nivelul de educație și veniturile obținute. Persoanele care finalizează studiile liceale câștigă, în medie, mai mult decât cele care nu au o diplomă de bacalaureat. Acest avans devine și mai pronunțat pentru cei care continuă cu studii universitare, masterat sau alte forme de educație post-secundară.

- **dezvoltarea personală și maturizarea;**

Liceul nu este doar despre acumularea de cunoștințe; este și un mediu în care tinerii pot dezvolta competențe sociale, emoționale și cognitive esențiale. Elevii învață să interacționeze cu colegi și profesori din medii diverse, să participe la activități extracurriculare și să-și asume responsabilități care le formează caracterul și le dezvoltă încrederea în sine.

- **creșterea independenței și responsabilității;**

Finalizarea liceului îi pregătește pe tineri pentru provocările vieții adulte, oferindu-le ocazia de a gestiona timpul și resursele mai eficient. Responsabilitatea de a finaliza sarcini, de a respecta termenele limită și de a participa activ la propriul proces educațional sunt toate abilități care se transferă în viața profesională și personală.

- **contribuția în societate;**

Educația îi echipează pe tineri nu doar cu abilități profesionale, ci și cu conștiința civică necesară pentru a participa activ în societate, devenind mult mai conștienți de drepturile și responsabilitățile lor ca cetățeni, despre importanța votului, despre implicarea în problemele comunității și despre susținerea valorilor democratice.

Pe piața muncii există atât meserii care necesită studii medii (liceale), cât și meserii care necesită studii superioare, așa că este loc și nevoie de angajați din toate categoriile.

Meseriile care necesită doar studii medii sunt adesea tehnice sau vocaționale și pot fi accesate imediat după finalizarea liceului, uneori necesitând un curs de specializare sau un program de formare profesională. Acestea tind să fie mai practice și se concentrează pe abilități specifice. Iată câteva exemple:

- **Electrician** - instalează, întreține și repară sistemele electrice în case, afaceri și industrii. Aceasta necesită cunoștințe tehnice despre circuite electrice și siguranța la locul de muncă.
- **Tehnician auto** - se ocupă cu repararea și întreținerea vehiculelor. Tehnicienii trebuie să cunoască detaliat componentele vehiculului și să poată diagnostica problemele.
- **Cosmetician/Estetician** - specialiști în îngrijirea pielii, fac tratamente faciale, machiaje și alte proceduri de înfrumusețare. Necesită cunoștințe despre produsele cosmetice și tehnicile de aplicare.
- **Șofer profesionist** - conduce vehicule comerciale pentru a transporta mărfuri sau pasageri. Necesită un permis de conducere specific categoriei vehiculului acționat și cunoștințe despre regulile de circulație.
- **Operator CNC** (Comandă Numerică Computerizată) - operează mașini care sunt controlate de computere pentru a tăia, a da forma sau a finisa metalul sau alte materiale.

Meseriile care necesită studii superioare implică adesea o pregătire academică avansată și sunt în domenii care cer cunoștințe teoretice profunde și abilități de analiză și cercetare. Absolvenții pot avea grade de licență, master sau doctorat. Exemple de astfel de meserii includ:

- **Inginer** - proiectează și dezvoltă produse noi, găsește și aplică soluții tehnice pentru satisfacerea nevoilor societății. Necesită cunoștințe tehnice avansate, specializate pe diferite domenii, cum sunt: mecanic, electric, construcții, software.
- **Arhitect** - proiectează clădiri și supraveghează construcția acestora. Arhitectura combină cunoștințe de design artistic cu înțelegerea principiilor de inginerie.

- **Medic** - oferă îngrijiri medicale pacienților, diagnostichează boli și prescrie tratamente. Necesită finalizarea studiilor universitare de medicină, urmate de rezidențiat și alte specializări.
- **Avocat** - reprezintă și apără clienții în procese legale, oferind consultanță juridică. Necesită absolvirea unei facultăți de drept și promovarea examenului de barou.
- **Psiholog** - studiază comportamentul uman și procesele mentale pentru a ajuta indivizii să își îmbunătățească sănătatea mentală. Necesită cel puțin un master în psihologie, deseori și un doctorat pentru practică clinică.

Care sunt diferențele dintre aceste categorii?

Educație și formare:

- Meseriile ce necesită studii medii pot fi accesate după finalizarea liceului și adesea necesită cursuri de specializare sau certificări în domeniul respectiv.
- Meseriile ce necesită studii superioare implică mai mulți ani de studiu universitar și, de multe ori, studii postuniversitare.

Complexitatea muncii:

- Meseriile cu studii medii sunt adesea mai practice și se concentrează pe aplicarea unor abilități specifice.
- Meseriile cu studii superioare necesită cunoștințe teoretice avansate, abilități de cercetare și analiză și o înțelegere profundă a domeniului.



- Sursa foto: [freepik.com](https://www.freepik.com)

Potențialul de venit și progres:

- Meseriile ce necesită studii superioare oferă adesea un potențial mai mare de venit și oportunități de avansare în carieră comparativ cu meseriile care necesită numai studii medii.

Studiu de caz: Maria, originară dintr-un sat mic din județul Vaslui, s-a confruntat cu numeroase obstacole în calea educației sale liceale. Provocările ei reflectă situațiile cu care se confruntă mulți elevi din România, oferind o perspectivă valoroasă asupra importanței perseverenței și a sprijinului adecvat.

Maria provine dintr-o familie cu resurse financiare limitate, fiind a doua dintre cinci copii. Tatăl său, muncitor în construcții, și mama sa, casnică, s-au străduit constant pentru a asigura necesitățile de bază ale familiei. Din cauza dificultăților economice, Maria a fost adesea tentată să abandoneze școala pentru a munci și a-și ajuta familia. În plus, distanța mare până la liceul din orașul apropiat și lipsa unui transport public regulat au făcut ca deplasarea zilnică să fie o adevărată provocare.

Încurajată de profesorii care au observat potențialul ei, Maria a accesat mai multe programe de suport care i-au permis să continue școala:

- **bursa de studiu:** Maria a primit o bursă de merit din partea unui ONG local, care i-a acoperit costurile de transport și materiale școlare.
- **consiliere și mentorat:** profesorul de matematică al Mariei a inclus-o într-un program de mentorat, unde a primit sprijin suplimentar pentru pregătirea examenelor și consiliere vocațională.
- **programe de recuperare:** beneficiind de sesiuni de recuperare după ore, Maria a reușit să-și îmbunătățească performanțele la materiile cu care avea dificultăți.

Cu aceste resurse, Maria nu numai că a absolvit liceul, dar a și obținut o medie de 9.5 la examenul de bacalaureat. Succesul ei i-a permis să obțină o bursă la o universitate de prestigiu, unde studiază acum ingineria. Determinarea și succesul ei au devenit un exemplu motivant pentru tinerii din comunitatea sa, demonstrând că obstacolele pot fi depășite cu sprijinul potrivit.

Povestea Mariei subliniază cât de importantă este finalizarea studiilor liceale pentru deschiderea unor noi oportunități și pentru îmbunătățirea calității vieții. Este o mărturie a impactului pozitiv al sprijinului educațional și comunitar asupra vieților tinerilor și a familiilor lor. Ea demonstrează, de asemenea, rolul esențial al educației în depășirea barierelor socio-economice și în realizarea potențialului personal.

Concluzie

Finalizarea studiilor liceale nu este doar un mijloc de a obține o diplomă, ci reprezintă fundația pentru viitorul fiecărui tânăr. Așa cum exemplul Mariei ilustrează, educația poate transforma destine, deschizând uși către oportunități care altfel ar rămâne inaccesibile. Într-o lume din ce în ce mai competitivă și tehnologizată, educația liceală devine un prilej nu doar de acumulare de cunoștințe, ci și de dezvoltare personală, pregătind tinerii pentru provocările și oportunitățile erei digitale.

Deși există multiple provocări care pot împiedica finalizarea studiilor liceale, cum ar fi dificultățile financiare, problemele personale sau lipsa suportului educațional adecvat, există și numeroase resurse și programe destinate să sprijine elevii în dificultate. Instituțiile de învățământ, împreună cu comunitățile și organizațiile non-profit, joacă un rol esențial în furnizarea acestui suport, evidențiind necesitatea unui angajament comun pentru a asigura accesul la educație pentru toți.

Pentru România, îmbunătățirea ratei de finalizare a liceului și reducerea abandonului școlar nu sunt doar obiective educaționale, ci și imperativi sociali care pot contribui semnificativ la progresul socio-economic al țării. Investiția în educație este, fără îndoială, o investiție în viitor, una care poate modela destinul individual și colectiv al societății. Prin urmare, este vital ca fiecare elev să fie dotat nu doar cu resursele necesare pentru a începe studiile liceale, ci și cu suportul necesar pentru a le finaliza cu succes, deschizând astfel calea către o viață profesională împlinită și o participare activă în societate.

¹<https://op.europa.eu/webpub/eac/education-and-training-monitor-2023/ro/country-reports/romania.html>

²<https://ec.europa.eu/eurostat/web/products-eurostat-news/w/ddn-20240523-1>

I.2. Utilitatea educației în viață și rolul studiilor superioare



Sursa foto: [freepik.com](https://www.freepik.com)

Pentru a înțelege pe deplin rolul educației în societatea contemporană, este necesar să reflectăm asupra semnificației și impactului acestui concept.

Educația, un termen cu rădăcini etimologice adânci în limba latină (vine din *educō* - *educare*, care înseamnă a îngriji, a alimenta și *educō* - *educere*, care înseamnă a conduce)³, depășește cu mult simpla acumulare de cunoștințe. Aceasta este un proces adaptativ continuu de dezvoltare a abilităților și deprinderilor care ne permit nu doar să ne integrăm în mediul nostru, ci și să îl ajustăm pentru a răspunde cât mai bine nevoilor noastre individuale.

Educația, în esența sa, reprezintă suma tuturor acțiunilor intenționate sau neintenționate, organizate sau spontane, care contribuie la dezvoltarea noastră personală și profesională.

Existența a trei tipuri principale de educație - formală, non-formală și informală⁴ - reflectă diversitatea și complexitatea acestui proces.

- **educația formală** se desfășoară în instituții organizate, cum ar fi școli și universități, și se caracterizează printr-un curriculum structurat și obiective clare de învățare. În România, educația formală este guvernată de Ministerul Educației și urmează un sistem național care include ciclurile primar, gimnazial, liceal și universitar. Acest tip de educație este esențial pentru dezvoltarea competențelor generale și profesionale necesare în economia modernă.
- **educația non-formală** include toate formele de învățare organizate în afara sistemului educațional tradițional, cum ar fi cursurile de formare continuă, workshopurile și activitățile de voluntariat. Aceste activități sunt adesea orientate spre dezvoltarea abilităților practice și sociale și pot fi adaptate pentru a răspunde nevoilor specifice ale unor grupuri diverse, cum ar fi adulții sau tinerii din medii defavorizate sau persoanele cu dizabilități.
- **educația informală** este procesul continuu de învățare care are loc pe tot parcursul vieții, bazat pe experiențe cotidiene și interacțiuni sociale. Aceasta include învățarea din familie, comunitate, media și rețelele sociale și este esențială pentru dezvoltarea competențelor de viață, cum ar fi gândirea critică, rezolvarea problemelor și comunicarea eficientă.

I.2.1. Definiții clasice

De-a lungul timpului, mari gânditori și filozofi au încercat să definească educația, fiecare aducând o perspectivă unică asupra acestui concept vast și complex:

[John Locke](#)⁵ (1632 - 1704), un filozof englez și unul dintre primii exponenți ai empirismului modern, considera că mintea umană este o „tabula rasa” (o tablă goală) la naștere și că educația este crucială pentru formarea caracterului și intelectului. Pentru Locke, educația era esențială pentru a asigura dezvoltarea morală și socială a individului.

[Jean - Jacques Rousseau](#)⁶ (1712 - 1778), filozof francez, a adus în prim-plan ideea că educația ar trebui să fie adaptată naturii copilului și nu invers. În lucrarea sa „Emile, sau Despre educație”, Rousseau subliniază importanța educației naturale, în care copiii învață prin explorare și experiență, în loc de predare strictă și disciplină rigidă.

[Thomas Aquinas](#)⁷ (1225 – 1274), filozof italian influent, teolog și jurist, considera educația ca fiind un mijloc de cultivare a sufletului și a bunelor maniere. El vedea educația ca pe un proces moral și spiritual, esențial pentru dezvoltarea virtuoaasă a individului.

[Immanuel Kant](#)⁸ (1724 – 1804), unul dintre cei mai mari gânditori din perioada iluminismului german, vedea educația ca fiind o formă de disciplinare și civilizare. Educația, conform lui Kant, era esențială pentru cultivarea rațiunii și formarea unei societăți morale.

[Johann Friedrich Herbart](#)⁹ (1776 – 1841), filozof, psiholog și pedagog german, spunea că educația este acțiunea de formare a individului pentru el însuși și posibilitatea de a dezvolta o serie de interese multiple.

[Emile Durkheim](#)¹⁰ (1858 – 1917), filozof și sociolog francez, considerat fondatorul școlii de sociologie din Franța, considera procesul educațional ca fiind acțiunea adulților asupra celor tineri, cu scopul de a le forma stările fizice, intelectuale și mentale necesare vieții sociale.

[John Dewey](#)¹¹ (1859 – 1952), filozof și psiholog american, reformator în educație, interpreta educația ca o posibilitate de reconstrucție și de reorganizare a experienței.

[Eduard Spranger](#)¹² (1882 – 1963), filozof și psiholog german, considera educația ca fiind iubirea pentru ceilalți, pentru ca ei să-și dezvolte atât receptivitatea cât și capacitatea de a crea valori.

[Ștefan Bârsănescu](#)¹³ (1895 - 1984), pedagog, eseist și academician român, descria educația ca fiind o activitate conștientă de influențare a omului prin trei acțiuni: îngrijire, îndrumare și cultivare, cu scopul de a crea valoare culturală.

[Paulo Freire](#)¹⁴ (1921 - 1997), pedagog și filozof brazilian, a revoluționat conceptul de educație prin promovarea „educației critice”, care pune accent pe dialog și conștientizare. Freire credea că educația ar trebui să fie un proces de eliberare, în care elevii sunt încurajați să devină agenți activi ai schimbării sociale.

[Hubert Lederer Dreyfus](#)¹⁵ (1929 – 2017), filozof american și profesor de filozofie la Universitatea din California, Berkeley, vedea educația ca posibilitate de dezvoltare a personalității, manifestată prin formarea de aptitudini sociale necesare pentru adaptarea la grup.

Toate aceste perspective asupra conceptului de educație, evidențiază complexitatea și diversitatea conceptului, fiecare dintre ele subliniind o dimensiune unică a acestuia. Fie că este vorba despre dezvoltarea personală, formarea pentru viața socială sau crearea de valori culturale, educația este interpretată ca fiind un proces fundamental pentru evoluția individului și a societății. În esență, educația rămâne un proces de influențare conștientă a individului, având scopuri variate, dar toate convergând spre dezvoltarea completă și adaptarea optimă la mediul social.

Într-o lume aflată într-o continuă transformare, educația rămâne unul dintre pilonii fundamentali ai dezvoltării sociale, economice și culturale. Educația nu este doar un drept universal, ci și o necesitate vitală pentru creșterea și evoluția individului și a societății. Importanța educației este subliniată nu doar de impactul pe care îl are asupra carierei și nivelului de trai al indivizilor, ci și de rolul său crucial în construirea unei societăți echitabile și prospere. În România, unde disparitățile economice și sociale sunt încă pregnante, educația reprezintă un vector esențial al progresului și modernizării.

În cele ce urmează vom explora importanța educației în viață, cu accent pe avantajele și beneficiile studiilor superioare în secolul XXI.

I.2.2. Contextul educației în România

În România, educația a suferit numeroase transformări de-a lungul decadelor, reflectând schimbările politice, economice și sociale din țară. Deși accesul la educație s-a îmbunătățit semnificativ în ultimele decenii, în special după aderarea la Uniunea Europeană (UE), persistă o serie de provocări majore:

- **Disparitățile regionale și sociale:** accesul la o educație de calitate variază semnificativ între regiunile urbane și cele rurale, precum și între diferite grupuri socio-economice. În mediul rural, ratele de abandon școlar sunt mult mai ridicate decât în mediul urban, iar infrastructura școlară este adesea deficitară.
- **Finanțarea insuficientă:** România alocă în prezent unul dintre cele mai mici procente din PIB pentru educație din UE, ceea ce afectează calitatea actului educațional. Lipsa resurselor adecvate se reflectă în salariile scăzute ale profesorilor, infrastructura deficitară și lipsa materialelor didactice moderne.
- **Relevanța curriculumului:** curriculumul școlar este adesea criticat pentru că nu reflectă nevoile și realitățile pieței muncii actuale. Multe programe educaționale sunt învechite, iar accentul este pus pe memorare și reproducere mecanică, în loc de gândire critică, creativitate și abilități practice.
- **Învățământul superior și piața muncii:** absolvenții de studii superioare se pot confrunța cu provocări în a-și găsi un loc de muncă relevant pentru calificarea lor. În 2023, rata șomajului în rândul tinerilor absolvenți a fost de 1,6%¹⁶ în cazul persoanelor cu studii superioare.

Impactul economic și social al educației

Educația joacă un rol important în creșterea economică și dezvoltarea socială. Conform datelor furnizate de Institutul Național de Statistică (INS), persoanele cu studii superioare au șanse mai mari de a obține o carieră stabilă și o calitate a vieții mai ridicată comparativ cu cele fără studii superioare.

Potrivit unui studiu realizat de Banca Mondială¹⁷, fiecare an suplimentar de școlarizare poate crește venitul unei persoane cu aproximativ 10%. În plus, o populație educată contribuie la dezvoltarea unei economii bazate pe cunoaștere, în care inovarea, cercetarea și tehnologia sunt factori cheie de competitivitate.

Studiile¹⁸ arată că există o corelație puternică între nivelul educațional și ratele de ocupare și șomaj. De exemplu, în anul 2022, rata șomajului pentru absolvenții de învățământ superior era de doar 3,5%, comparativ cu 5,8% în rândul celor cu educație liceală și 8,9% pentru cei cu studii sub nivelul liceal.

Educația are, de asemenea, un impact semnificativ asupra sănătății publice. Aceasta este asociată și cu o stare de sănătate mai bună și o speranță de viață mai lungă. Un studiu realizat de Organizația Mondială a Sănătății a arătat că nivelul de educație este unul dintre cei mai importanți factori sociali determinanți ai sănătății. Persoanele cu un nivel educațional mai ridicat sunt mai predispuse să adopte stiluri de viață sănătoase și să beneficieze de servicii medicale preventive, ceea ce contribuie la o calitate mai bună a vieții.



Sursa foto: [freepik.com](https://www.freepik.com)

În România, sistemul de învățământ superior oferă oportunități de dezvoltare academică și profesională pentru cei care doresc să obțină cunoștințe avansate și calificări specializate într-un domeniu de studiu. Iată ce trebuie să știi despre studiile superioare din România:

I.2.3. Ce sunt studiile superioare?

Studiile superioare reprezintă nivelul de educație ce urmează după finalizarea învățământului preuniversitar (liceu sau echivalentul acestuia). Acestea sunt oferite de universități, academii, institute sau colegii universitare, iar durata și structura lor variază în funcție de programul de studii ales.

Sistemul de învățământ superior din România se bazează pe **Declarația de la Bologna**, un acord european menit să armonizeze educația la nivel universitar, oferind trei niveluri de pregătire:

1. Ciclu I - Licență
2. Ciclu II - Masterat
3. Ciclu III – Doctorat

Structura studiilor superioare în România

1. Ciclu I – Licență

- **Durata:** În general, 3-4 ani, în funcție de specializare:
 - **3 ani:** Facultăți de Științe Umaniste, Economie, Drept etc.
 - **4 ani:** Facultăți de Inginerie, Arte Vizuale, Educație Fizică etc.
 - **6 ani:** Facultăți de Arhitectură și Medicină.
- **Condiție de admitere:** Diplomă de Bacalaureat.
- **Obiectiv:** Acest ciclu îți oferă o bază solidă în domeniul ales și îți permite să obții **titlul de licențiat** într-un anumit domeniu. La finalul programului, studenții susțin un **examen de licență** și, eventual, își prezintă lucrarea de diplomă.

2. Ciclul II – Masterat

- **Durata:** 1-2 ani, în funcție de program.
- **Condiție de admitere:** Diplomă de licență.
- **Obiectiv:** Masteratul îți permite să te specializezi și să aprofundezi cunoștințele într-o arie specifică. De asemenea, este o condiție necesară pentru a accede ulterior la studii de doctorat.
- **Finalizare:** Se încheie cu un **examen de disertație** și prezentarea unei lucrări de disertație.

3. Ciclul III – Doctorat

- **Durata:** de regulă 4 ani (Legea învățământului superior nr. 199/2023)
- **Condiție de admitere:** Diplomă de masterat.
- **Obiectiv:** Pregătirea pentru cercetare avansată, dezvoltarea de noi cunoștințe și contribuția la domeniul ales. Este cel mai înalt nivel de studii academice, încheiat cu elaborarea și susținerea unei **teze de doctorat**.
- **Titlul obținut:** Doctor în științe (Dr.).

Tipuri de instituții de învățământ superior în România

România are o gamă variată de instituții de învățământ superior, inclusiv:

- **Universități publice:** Sunt finanțate de stat și reprezintă majoritatea opțiunilor de studii superioare.
- **Universități private:** Finanțate din fonduri private, acestea oferă programe de studii similare cu cele din instituțiile publice, dar cu costuri mai ridicate.
- **Academii de specialitate:** Oferă programe specializate în domenii cum ar fi arte, muzică, sport sau apărare. Exemple: Academia de Studii Economice din București, Academia Tehnică Militară.

Modalități de admitere la studiile superioare

Pentru a fi admis într-o instituție de învățământ superior din România, trebuie să urmezi o procedură de admitere care poate varia în funcție de universitate și programul ales. Cele mai comune metode de admitere sunt:

1. **Admitere pe bază de examen:** Anumite universități sau facultăți organizează propriul examen de admitere. Exemple: Facultățile de Arhitectură, Medicină, sau Drept.
2. **Admitere pe bază de dosar:** Se iau în considerare rezultatele obținute la Bacalaureat și alte activități extracurriculare relevante.
3. **Proba de aptitudini:** Este frecventă la facultățile de Arte, Muzică sau Educație Fizică, unde candidații trebuie să demonstreze abilități practice.

Costuri și finanțare pentru studii superioare

În universitățile publice din România, există două tipuri de locuri:

- **Locuri finanțate de la buget:** Sunt gratuite pentru studenți, dar numărul acestora este limitat și sunt acordate pe baza mediei de admitere.
- **Locuri cu taxă:** Studenții care nu obțin locuri finanțate pot studia pe locuri cu taxă, unde trebuie să plătească o sumă anuală stabilită de universitate.

Universitățile private au, de regulă, doar locuri cu taxă. Costurile variază în funcție de domeniul de studiu, locație și instituție, iar sumele pot fi cuprinse între 2.000 și 10.000 lei pe an.

Alte forme de studii și programe speciale

În afară de programele de licență, masterat și doctorat, există și alte tipuri de studii și formare continuă:

- **Cursuri de formare continuă și dezvoltare profesională:** Sunt destinate celor care doresc să își actualizeze competențele sau să obțină noi abilități.
- **Programe de reconversie profesională:** Special destinate celor care doresc să își schimbe domeniul de activitate.
- **Programe de studii postuniversitare:** Cum ar fi studii de specializare sau cursuri de perfecționare, care sunt mai scurte și mai concentrate pe anumite subiecte.

Recunoașterea internațională a diplomelor

Diplomele eliberate de universitățile din România sunt recunoscute la nivel european datorită apartenenței la sistemul Bologna, ceea ce îți permite să continui studiile sau să lucrezi în alte țări ale Uniunii Europene fără probleme majore de echivalare. Cu toate acestea, pentru anumite profesii reglementate, cum ar fi ingineria, arhitectura sau medicina, pot fi necesare proceduri suplimentare de recunoaștere a calificărilor.

Programe de mobilitate academică și internaționalizare

Studentii din România au posibilitatea de a participa la programe de schimb internaționale, cum ar fi **Erasmus+**, care le permite să studieze sau să facă practică în alte țări europene. De asemenea, există universități care oferă programe de **dublă diplomă** sau colaborări cu instituții de prestigiu din străinătate, oferindu-le absolvenților o deschidere mai largă pe piața internațională a muncii.

I.2.4. Beneficiile personale și profesionale ale educației superioare

Studiile superioare aduc beneficii, nu doar din punct de vedere economic, ci și personal. Absolvirea unei facultăți este asociată cu numeroase avantaje, cum ar fi:

- **dezvoltarea abilităților cognitive și critice:** educația universitară nu se limitează la transmiterea de cunoștințe teoretice, ci promovează gândirea critică, capacitatea de a rezolva probleme complexe și de a lua decizii informate. Aceste abilități sunt esențiale pentru succesul profesional într-o lume globalizată și dinamică.
- **construirea unor rețele sociale și profesionale:** În timpul studiilor universitare, studenții au oportunitatea de a-și construi rețele de contacte profesionale care pot fi deosebit de valoroase în carieră. Aceste conexiuni pot duce la oportunități de angajare, colaborări de cercetare și dezvoltarea unor proiecte antreprenoriale.
- **accesul la oportunități mai bune de angajare:** În general, persoanele cu studii superioare au o probabilitate mai mare de a găsi un loc de muncă bine plătit și stabil. Potrivit Eurostat¹⁹, în România, rata de angajare pentru persoanele cu studii superioare este de 85,7%, comparativ cu 67,4% pentru cei cu studii medii.
- **creșterea încrederii în sine și a satisfacției personale:** studiile superioare contribuie la dezvoltarea personală și la creșterea încrederii în sine. Absolvenții de facultăți raportează niveluri mai ridicate de satisfacție în viață și sunt mai predispuși să participe activ la viața comunității.

Studiile superioare oferă multiple beneficii economice și sociale. Absolvirea unei facultăți poate duce la salarii mai mari, mai multe oportunități de carieră și o securitate financiară sporită. Potrivit unui raport al Review & Trends²⁰, în 2023, salariul mediu net al unui absolvent de studii superioare era de aproximativ 5.500 de lei pe lună, comparativ cu 3.000 de lei pentru absolvenții de liceu și 2.500 de lei pentru cei cu studii profesionale.

Studiile superioare nu doar că asigură un venit mai mare, dar cresc și șansele de angajare în sectoare cu valoare adăugată mare, cum ar fi IT-ul, ingineria, finanțele și medicina. Aceste sectoare oferă adesea locuri de muncă mai sigure, oportunități de avansare în carieră și beneficii suplimentare, cum ar fi asigurări de sănătate și pensii private.

Adaptabilitatea și reziliența în fața schimbărilor economice

Un alt beneficiu semnificativ al studiilor superioare este creșterea adaptabilității și rezilienței atunci când vorbim despre schimbările economice. Persoanele cu studii superioare sunt mai bine pregătite să facă față recesiunilor economice și schimbărilor de pe piața muncii datorită abilităților lor avansate și capacității de a se adapta rapid la noile tehnologii și cerințe ale pieței.

Impactul educației superioare asupra implicării civice și participării comunitare

Studiile demonstrează că educația superioară nu contribuie doar la dezvoltarea profesională, ci și la dezvoltarea personală și implicarea civică. Persoanele cu studii superioare sunt mai predispuse să se implice în activități de voluntariat și să participe activ la viața comunitară. Potrivit unui raport realizat de România Curată în cadrul *Barometrului Tinerilor din România 2022*²¹, absolvenții de învățământ superior din România sunt mai implicați în organizații non-guvernamentale și inițiative civice comparativ cu persoanele care au un nivel educațional mai scăzut, promovând valori precum solidaritatea, empatia și responsabilitatea socială.

Persoanele educate sunt mai conștiente de drepturile și responsabilitățile lor civice și sunt mai predispuse să participe la procesele democratice, cum ar fi votul și alte forme de participare politică.

Îmbunătățirea competențelor de comunicare și organizare

Educația superioară îmbunătățește abilitățile de comunicare și organizare, care sunt esențiale pentru succesul în orice domeniu profesional. Conform studiului realizat de *Skills Panorama*²², o inițiativă a Comisiei Europene, arată că 75% dintre angajatorii din Europa Centrală și de Est (inclusiv România) consideră că abilitățile de comunicare și organizare sunt factori critici în evaluarea și angajarea tinerilor profesioniști.

Posibilități de avansare în carieră și dezvoltare continuă

O diplomă de studii superioare oferă, de asemenea, mai multe oportunități de avansare în carieră și de dezvoltare continuă. Absolvenții sunt mai predispuși să ocupe poziții de conducere și să participe la programe de formare profesională continuă, care le permit să își dezvolte în continuare abilitățile și cunoștințele.

Diversitatea opțiunilor educaționale și profesionale

Universitățile oferă o gamă largă de programe și specializări, care permit studenților să își descopere și să își dezvolte talentele și interesele. De la științe umaniste și sociale, până la științe exacte și tehnologii de vârf, opțiunile educaționale sunt variate și adaptate nevoilor pieței muncii și intereselor studenților.

Pregătirea pentru o piață a muncii globalizată

Educația superioară oferă studenților competențele necesare pentru a concura pe o piață a muncii din ce în ce mai globalizată. Abilități precum competențele digitale, competențele lingvistice și cunoștințele interculturale sunt extrem de valoroase și sunt promovate în cadrul multor programe de studii superioare.

Educația superioară ca motor al dezvoltării durabile și inovării

Educația superioară joacă un rol esențial în promovarea dezvoltării durabile și a stabilității sociale. Instituțiile de învățământ superior contribuie la dezvoltarea durabilă prin cercetare inovatoare și prin pregătirea unei forțe de muncă educată și competentă, capabilă să răspundă provocărilor globale și locale.

Contribuția la inovație și dezvoltare economică

Universitățile și instituțiile de cercetare sunt centre de inovație, contribuind la dezvoltarea economică prin transferul de cunoștințe și tehnologie către industrie și comunitate. Programele de cercetare și dezvoltare desfășurate în universități contribuie la avansul tehnologic și la soluționarea unor probleme sociale și economice complexe.

Concluzie

Educația, în special studiile superioare, sunt fundamentale pentru dezvoltarea personală, economică și socială în România. Este dovedit faptul că persoanele cu studii superioare au mai multe șanse de angajare, salarii mai mari și o satisfacție profesională pe măsură. Acestea sunt mai implicate și mai bine pregătite să contribuie la dezvoltarea durabilă a comunității din care fac parte. Investind în educație, investim în noi și nu doar că ne asigurăm un viitor mai sigur și mai bun, dar contribuim și la construirea unei societăți mai echitabile și mai dezvoltate.

! Întrebări de reflecție

1. Ce anume m-ar motiva să îmi continui studiile după liceu?
2. Cum mă influențează mediul și comunitatea în care trăiesc în privința educației?
3. Cum mă influențează experiențele anterioare în alegerile mele privind educația?
4. Ce așteptări am de la viitorul meu? Cum arată el?
5. Care sunt principalele obstacole care îmi stau în cale și cum le pot depăși?

-
3. <https://revistaeducatie.ro/wp-content/gim/diferite/LUCRARE%20Ionescu%20Alina%20Elena.pdf>
 4. <https://edict.ro/educatia-formala-nonformala-informala/>
 5. https://en.wikipedia.org/wiki/John_Locke
 6. https://en.wikipedia.org/wiki/Jean-Jacques_Rousseau
 7. https://en.wikipedia.org/wiki/Thomas_Aquinas
 8. https://ro.wikipedia.org/w/index.php?title=Immanuel_Kant
 9. https://en.wikipedia.org/w/index.php?title=Johann_Friedrich_Herbart
 10. https://ro.wikipedia.org/w/index.php?title=%C3%89mile_Durkheim
 11. https://en.wikipedia.org/wiki/John_Dewey
 12. https://en.wikipedia.org/wiki/Eduard_Spranger
 13. https://ro.wikipedia.org/wiki/%C8%98tefan_B%C3%A2rs%C4%83nescu
 14. https://en.wikipedia.org/wiki/Paulo_Freire
 15. https://en.wikipedia.org/wiki/Hubert_Dreyfus
 16. https://insse.ro/cms/sites/default/files/com_presa/com_pdf/somaj_2023r.pdf
 17. <https://blogs.worldbank.org/en/education/trends-returns-schooling-why-governments-should-invest-more-peoples-skills>
 18. <https://data.gov.ro/ro/dataset/somajul-inregistrat-mai-2023/resource/4bc25760-682f-41f3-aa9c-1d7a6e7070c2>
 19. <https://ec.europa.eu/eurostat/web/products-eurostat-news/w/ddn-20240821-1>
 20. <https://www.romania-insider.com/ejobs-highest-paid-employees-romania-2023>
 21. <https://publicatii.romaniacurata.ro/wp-content/uploads/2022/09/Provoc%C4%83rile-tinerilor-din-Rom%C3%A2nia.-Analiz%C4%83-%C8%99i-recomand%C4%83ri.-1-2.pdf>
 22. <https://www.worldbank.org/ro/country/romania>

II. Explorarea domeniilor de studiu și a carierei

II.1. Importanța alegerii corecte a traseului educațional în vederea dezvoltării carierei dorite



Sursa foto: [freepik.com](https://www.freepik.com)

Traseul educațional ales poate determina direcția și succesul viitoarei tale cariere. Alegerea de a urma un anumit drum în educație este una dintre cele mai importante alegeri pe care le vom face în viață, deoarece influențează nu numai perspectivele noastre profesionale, ci și dezvoltarea personală și satisfacția pe termen lung.

În acest articol, vom explora în detaliu importanța acestei alegeri, modul în care aceasta poate afecta diferite aspecte ale vieții noastre și cum să navigăm prin procesul de luare a deciziilor pentru a maximiza șansele de succes.

II.1.1. Fundamentul profesional - Alegerea traseului educațional

1. Importanța alinierii educației cu interesele personale

Alegerea unui traseu educațional care reflectă interesele și pasiunile personale este esențială pentru succesul profesional. Elevii care sunt interesați și pasionați de domeniul de studiu ales, tind să performeze mai bine, să fie mai inovativi și mai satisfăcuți de viitoarea lor carieră. Aceasta se datorează faptului că interesul îi determină să se implice în materie, motivându-i să exploreze subiecte complexe și să depășească obstacolele învățării. Mai mult, pasiunea îi îndrumă adesea să participe la activități extra-curriculare relevante, cum ar fi conferințe, workshop-uri și proiecte de cercetare, care îmbogățesc experiența de învățare și deschid noi oportunități profesionale.

Exemplu: Laura este o elevă care a ales să studieze biologia marină din pasiune pentru ocean și conservarea mediului. Încă din primul an de facultate, Laura a fost captivată de complexitatea ecosistemelor marine și de impactul activităților umane asupra acestora. Această pasiune nu doar

că a motivat-o să aibă rezultate academice excelente, dar a și împins-o să se implice în diverse inițiative și proiecte de cercetare legate de conservarea habitatelor marine.

Prin participarea la aceste proiecte, Laura a avut ocazia să colaboreze cu profesioniști recunoscuți în domeniu și să contribuie la studii importante, care au avut un impact direct asupra politicilor de mediu. De exemplu, lucrarea sa de licență, care investiga efectele poluării plastice asupra recifelor de corali, a fost publicată într-un jurnal științific de top. Acest succes timpuriu i-a deschis ușa către oportunități de a lucra cu organizații internaționale dedicate conservării marine.

După absolvire, Laura a fost recrutată de o mare organizație non-profit, unde acum lucrează ca specialist în conservarea mărilor. În această rol, ea nu doar că aplică cunoștințele dobândite în timpul studiilor, ci lucrează direct cu guverne și organizații internaționale pentru a promova legi și practici sustenabile.

Impactul pasiunii asupra carierei Laurei este evident. Dedicarea ei față de biologia marină și conservarea mediului a modelat nu doar alegerea traseului educațional, dar și succesul ei profesional. Exemplul său subliniază importanța alinierii educației cu interesele personale și modul în care această aliniere poate deschide uși către o carieră împlinitoare și un impact semnificativ în domeniul ales.

Această ilustrare detaliată arată cum pasiunea poate transforma educația într-un catalizator pentru realizări personale și profesionale, evidențiind astfel importanța esențială a alegerii corecte a traseului educațional. Asemenea Laurei, fiecare elev și fiecare student au oportunitatea de a-și folosi interesele nu doar pentru a-și forma cariera, ci și pentru a contribui pozitiv în societate.

2. Considerații privind viabilitatea pe piața muncii

Pe lângă pasiunea pentru domeniul ales, este recomandat să se ia în considerare și viabilitatea carierei pe piața muncii, mai ales în domeniile tehnice în rapidă evoluție. Evaluarea tendințelor economice, cererea și perspectivele de angajare sunt pași critici în alegerea unui traseu educațional sustenabil. Domeniile tehnice oferă adesea posibilități de avansare rapidă și necesită o actualizare constantă a competențelor pentru a rămâne competitiv pe piața muncii.

Exemplu: Elena a ales să studieze ingineria mecanică, un sector cheie în industrie, recunoscut pentru inovațiile sale și pentru rolul esențial în dezvoltarea noilor tehnologii. Acest domeniu nu doar că este în continuă expansiune, dar prezintă și o cerere mare de specialiști calificați, ceea ce asigură oportunități excelente de carieră pe termen lung. Prin concentrarea sa pe un domeniu tehnic cu aplicații variate, de la automobilistică la robotică, Elena își asigură nu numai un loc de muncă stabil, ci și acces la salarii competitive și inovații tehnologice.

3. Diploma de licență

O diplomă de licență oferă o bază solidă de cunoștințe și este adesea considerată pasul inițial necesar în multe cariere profesionale. Este ideală pentru cei care încă își explorează opțiunile de carieră și doresc o înțelegere generală a unui domeniu. Acest grad academic poate deschide ușa spre o gamă largă de oportunități de angajare și poate fi fundamentul pe care să construiești o carieră profesională în diverse domenii, de la educație și administrare, la cercetare și sectoarele tehnice.

4. Studii de master

Studiile de master sunt potrivite pentru cei care își doresc să avanseze într-un domeniu specific sau să se specializeze. Acestea oferă cunoștințe avansate și sunt adesea necesare pentru poziții de nivel superior sau de cercetare. Un master poate avantaja un candidat pe piața muncii, oferindu-i un avantaj competitiv important.

5. Formare profesională și certificări

Pentru anumite domenii, cum ar fi tehnologia informației, construcțiile sau sănătatea, certificările profesionale pot avea o relevanță mai mare decât specializările academice tradiționale. Acestea oferă instruire specifică și sunt recunoscute în industrie ca dovadă a competenței în anumite nișe, iar curricula este adesea actualizată pentru a reflecta noile tehnologii.

Alegerea între o diplomă de licență, un master și formare profesională trebuie să fie în acord cu obiectivele profesionale, cu cerințele specifice ale domeniului ales și cu perspectiva economică a industriei. Fiecare opțiune educațională are avantaje specifice și este esențial să evaluezi cu atenție cum fiecare tip de educație se aliază cu aspirațiile tale profesionale și cum poate maximiza șansele de succes în cariera aleasă.

II.1.2. Integrarea experienței practice în educație



Sursa foto: [freepik.com](https://www.freepik.com)

1. Stagiile de practică

Stagiile oferă experiență practică valoroasă și sunt esențiale pentru aplicarea cunoștințelor teoretice într-un context real. De asemenea, ele pot deschide uși pentru viitoare oportunități de angajare și pot ajuta la construirea unei rețele profesionale.

Exemplu: Ioana a participat la mai multe stagii de practică în timpul studiilor universitare, ceea ce i-a permis să înțeleagă mai bine domeniul său de interes, să dezvolte abilități practice și să își găsească primul ei job full-time într-o agenție de publicitate.

2. Proiecte de cercetare și colaborări

Participarea la proiecte de cercetare și colaborările cu profesioniști din industrie pot îmbogăți experiența educațională, oferind tinerilor oportunitatea de a contribui la cunoștințe noi și de a rezolva probleme reale.

Exemplu: Andrei, student la psihologie, a colaborat într-un proiect de cercetare privind metodele de reducere a anxietății. Această experiență nu numai că i-a aprofundat cunoștințele academice, dar l-a și ajutat să publice primul său articol științific.

II.1.3. Dezvoltarea continuă și educația pe tot parcursul vieții

1. Învățarea continuă

Într-o lume care se schimbă rapid, învățarea continuă este esențială pentru menținerea relevanței profesionale. Acest lucru poate însemna participarea la ateliere, conferințe, cursuri online sau programe de recalificare.

Învățarea continuă nu numai că menține profesioniștii la curent cu ultimele noutăți din domeniul lor, dar ajută și la dezvoltarea unei mentalități deschise și receptive față de noi idei și tehnologii. Acest lucru nu se limitează la acumularea de noi cunoștințe tehnice, ci include și îmbunătățirea abilităților soft, cum ar fi leadershipul, managementul timpului și comunicarea eficientă.

Exemplu: Mihai, un profesionist experimentat în domeniul IT, recunoaște importanța învățării continue pentru a rămâne competitiv în industrie. El participă regulat la cursuri online pentru a-și actualiza cunoștințele despre noile tehnologii și metode de programare. Recent, Mihai a absolvit un curs avansat în securitatea cibernetică, un domeniu care a câștigat importanță în ultimii ani datorită creșterii atacurilor cibernetice și a nevoii crescute de protecție a datelor.

Dar Mihai nu se limitează la îmbunătățirea competențelor tehnice. El înțelege că abilitățile de lider și de lucru în echipă sunt la fel de valoroase. De aceea, a participat și la un curs de leadership, unde a învățat despre managementul conflictelor, negociere și motivarea echipelor. Aceste competențe noi l-au ajutat să avanseze la o poziție de management în cadrul companiei angajatoare, unde acum conduce o echipă de dezvoltatori.

Participarea lui Mihai la aceste cursuri și ateliere nu doar că i-a îmbunătățit abilitățile profesionale, dar i-a și oferit un avantaj competitiv pe piața muncii. El este frecvent contactat pentru a fi speaker la conferințe de tehnologie, unde împărtășește cunoștințele sale despre ultimele tendințe și tehnologii în domeniul IT, consolidându-și reputația ca expert în industrie.

2. Reevaluarea și ajustarea traseului profesional

Pe măsură ce interesele și piața muncii se schimbă, poate fi necesar să reevaluăm și să ajustăm traseul educațional și profesional. Aceasta poate însemna schimbarea domeniilor de activitate, reluarea studiilor sau chiar începerea unei noi cariere. Schimbările tehnologice, economice și sociale pot transforma interesele inițiale sau pot deschide noi oportunități care se aliniază mai bine cu pasiunile sau nevoile personale pe termen lung.

Adaptabilitatea la aceste schimbări este esențială pentru menținerea relevanței profesionale și personale. Acest proces de ajustare necesită o analiză a propriei cariere, evaluarea continuă a tendințelor din industrie și o înțelegere clară a propriilor dorințe și competențe. În plus, reevaluarea carierei poate include consultarea unor consilieri de carieră, participarea la sesiuni de coaching profesional sau angajarea în rețele de networking pentru a obține suport și direcție.

Exemplu: La vârsta de 30 de ani, Lucia, care lucrase timp de 8 ani în domeniul marketingului, a simțit că nu mai este împlinită și că interesul ei pentru acest sector scăzuse considerabil. Motivată de o pasiune crescută pentru educație, pe care o descoperise participând la diverse ateliere și cursuri de dezvoltare personală, Lucia a decis să facă o schimbare majoră în cariera sa.

Conștientă de necesitatea unei pregătiri formale pentru a face tranziția în domeniul educațional, Lucia a ales să urmeze un master în educație. Acest program i-a oferit cunoștințele teoretice necesare și a expus-o la practici pedagogice moderne, pregătind-o astfel pentru noua sa carieră în învățământ. Procesul de schimbare a fost intens și a necesitat multă muncă și dedicare, dar a fost facilitat de experiența sa anterioară în comunicare și organizare, competențe cheie și în domeniul educațional.

După absolvirea masterului, Lucia a obținut un post de profesor la o școală locală. Aici, ea aplică zilnic abilitățile dobândite în marketing pentru a crea materiale educaționale atractive și pentru a

comunica eficient cu elevii săi. De asemenea, este implicată în diverse proiecte educaționale care îi permit să-și folosească creativitatea și pasiunea pentru a influența pozitiv viitoarele generații.

Această nouă carieră nu doar că îi oferă satisfacție personală, dar contribuie și la un scop mai mare, demonstrând că reevaluarea și ajustarea traseului profesional poate deschide uși spre realizări personale și profesionale semnificative.

Prin urmare, reevaluarea carierei nu trebuie văzută ca un eșec sau ca o retragere, ci ca o adaptare strategică la schimbările interne și externe. Este o demonstrație a curajului de a urmări ceea ce este cu adevărat semnificativ pentru individ, asigurându-se că traseul profesional rămâne nu numai relevant, ci și împlinitor. Această abordare proactivă a dezvoltării carierei este esențială pentru oricine dorește să trăiască o viață profesională plină de satisfacții și succes.

II.1.4. Dezvoltarea de competențe transversale

Educația universitară nu se limitează la dobândirea de cunoștințe strict tehnice sau specializate; ea cultivă și o gamă largă de competențe transversale, care sunt valoroase în orice profesie. Aceste competențe, cum ar fi gândirea critică, capacitatea de analiză, comunicarea eficientă și rezolvarea creativă de probleme, sunt esențiale în orice sector de activitate.

Astfel de abilități oferă absolvenților flexibilitatea de a lucra în diverse domenii de activitate și de a se adapta la schimbările din dinamica profesională actuală. Acestea le permit, de asemenea, să își asume roluri în domenii care nu sunt direct legate de studiile lor inițiale, oferind astfel o gamă largă de opțiuni de carieră.

Exemplu: Ana a absolvit facultatea și deține o diplomă în științe politice. Deși inițial intenționa să urmeze o carieră în diplomație (o pasionau relațiile internaționale), pe parcursul studiilor, Ana a dezvoltat o serie de competențe transversale care i-au deschis alte oportunități de carieră. Datorită abilităților sale de analiză critică și de comunicare eficientă, dobândite în timpul dezbaterilor și lucrărilor de cercetare, Ana a fost recrutată de o firmă de consultanță în management.

În noua sa poziție, Ana folosește zilnic competențele de gândire critică pentru a evalua nevoile clienților și pentru a elabora strategii complexe care să răspundă provocărilor lor unice. Capacitatea ei de a analiza situații complexe și de a comunica soluții clare s-a dovedit a fi la fel de valoroasă în consultanță pe cât ar fi fost în domeniul relațiilor internaționale. Mai mult, abilitățile ei de rezolvare creativă de probleme i-au permis să ofere soluții inovatoare care au îmbunătățit eficiența și profitabilitatea clienților săi.

Această tranziție de la științe politice la consultanță în management subliniază cum competențele transversale nu numai că permit absolvenților să urmeze diverse domenii profesionale, dar și să exceleze în roluri care nu erau inițial în planul lor de carieră.


Prin urmare, educația universitară oferă nu doar cunoștințe academice, ci și un set valoros de competențe aplicabile într-o varietate largă de contexte profesionale. Aceasta adaptabilitate este esențială într-o piață a muncii în continuă schimbare, oferind absolvenților un avantaj competitiv, indiferent de direcția pe care aleg să o urmeze în cariera lor.

II.1.5. Folosirea flexibilă a educației

Capacitatea de a folosi educația în moduri neconvenționale poate deschide multe oportunități. Această abordare necesită o gândire inovatoare și o dorință de a aplica cunoștințele și competențele în contexte noi, poate chiar neașteptate. Într-o lume în continuă schimbare, unde problemele tradiționale necesită abordări creative, flexibilitatea în utilizarea educației poate transforma provocările în oportunități remarcabile.

Pentru a reuși în acest proces de adaptare, este esențial să cultivăm o mentalitate deschisă și să fim curioși să explorăm cum competențele noastre pot fi aplicate în moduri noi și diverse. Aceasta implică evaluarea constantă a abilităților noastre în raport cu cerințele pieței și identificarea punctelor

de intersecție între ceea ce știm să facem cel mai bine și nevoile emergente în societate și economie.



Sursa foto: [freepik.com](https://www.freepik.com)

Exemplu: Andrei este absolvent de inginerie. În timpul studiilor universitare, Andrei s-a concentrat pe ingineria mecanică, dobândind competențe solide în design tehnic și analiză structurală. Cu toate acestea, după absolvire, interesul său pentru impactul tehnologiei asupra mediului a crescut, mai ales în contextul schimbărilor climatice și al necesității de dezvoltare sustenabilă.

Motivat de această pasiune nou descoperită, Andrei a decis să folosească cunoștințele sale tehnice într-un mod neconvențional. Observând că industria construcțiilor este una dintre cele mai mari consumatoare de energie și una dintre principalele surse de emisii de carbon, el a văzut o oportunitate de a face o diferență. A înființat un start-up care dezvoltă materiale de construcție ecologice și sisteme eficiente energetic, destinat îmbunătățirii sustenabilității clădirilor.

Prin startup-ul său, Andrei nu doar că a creat o afacere de succes, dar contribuie activ la reducerea amprentei de carbon din sectorul construcțiilor. El utilizează competențele de inginerie pentru a proiecta soluții care optimizează consumul de energie, cum ar fi ferestre inteligente care reglează transferul de căldură bazat pe temperatură sau materiale de izolație inovatoare care reduc nevoia de încălzire și răcire artificială.

Impactul educației lui Andrei asupra societății

Implicarea lui Andrei în dezvoltarea sustenabilă demonstrează cum educația tehnică poate fi folosită pentru a răspunde provocărilor ecologice, dar totodată subliniază rolul inginerilor în procesul de schimbare către un viitor mai verde. Exemplul lui inspiră și alți profesioniști să vadă dincolo de aplicațiile tradiționale ale educației lor și să își imagineze cum pot contribui la soluții globale.

De aici putem extrage concluzia că folosirea flexibilă a cunoștințelor și abilităților dobândite prin educație deschide un spectru larg de posibilități pentru absolvenți să aplice competențele lor în moduri care pot aduce schimbări pozitive și semnificative. Astfel de inițiative nu doar că aduc beneficii imediate, ci pun bazele pentru inovații viitoare care pot transforma industria și societatea în ansamblu.

Concluzie

Importanța alegerii corecte a traseului educațional este crucială pentru dezvoltarea carierei dorite. Cum ne educăm influențează direct nu doar perspectivele noastre profesionale, ci și dezvoltarea personală și satisfacția în carieră. Așa cum exemplul Laurei ne arată, alinierea educației cu pasiunile personale poate duce nu doar la succes academic, ci și la o carieră împlinitoare și la oportunități de a avea un impact semnificativ în domenii de importanță globală.

Evaluarea viabilității carierei pe piața muncii este de asemenea esențială, în special în domenii tehnice în rapidă evoluție. Tinerii trebuie să se asigure că traseul educațional ales corespunde nu doar intereselor lor, ci și cerințelor economice și tehnologice actuale și viitoare, astfel încât să rămână relevanți în profesia lor aleasă.

Mai mult, flexibilitatea în utilizarea educației, exemplificată prin inițiativa lui Andrei, deschide perspective pentru abordarea creativă a problemelor și pentru adaptarea la schimbările din piața muncii, conducând spre soluții inovative care pot transforma industria și societatea.

În concluzie, alegerea traseului educațional trebuie să fie o decizie bine informată, care să ia în considerare nu doar pasiunile și interesele individuale, ci și cerințele dinamice ale pieței muncii. Educația nu este doar despre acumularea de cunoștințe, ci despre dezvoltarea unei viziuni largi care să permită absolvenților să navigheze și să se adapteze la diverse contexte profesionale, oferindu-le șansa de a crește și de a contribui activ la binele comun.

II.2. Explorarea opțiunilor de carieră și luarea deciziilor informate



Sursa foto: [freepik.com](https://www.freepik.com)

Există mai multe studii care analizează modul în care elevii și studenții își aleg primul job, inclusiv unele care au fost realizate pe populația din România:

1. **Studiul McKinsey & Company (2020)**²³ - „Education to Employment: Designing a System that Works” arată că tinerii aleg joburi în funcție de oportunitățile de creștere și de sfaturile primite din familie și mediul educațional.
2. **Studiul Deloitte Millennial Survey (2022)**²⁴ - arată că valorile și flexibilitatea locului de muncă sunt factori decisivi în alegerea primului job pentru tinerii din generațiile Millennials și Gen Z.
3. **Studiul Insights PulseZ (2021)**²⁵, **România** - acest studiu realizat pe tineri din România evidențiază că salariul, stabilitatea și reputația companiei sunt cele mai importante criterii în alegerea primului job.
4. **Studiul „Generația Z în fața primului job” realizat de EY România (2023)**²⁶ - subiectul principal este tranziția de la facultate la locul de muncă, arătând că majoritatea tinerilor din România își doresc un loc de muncă care să le ofere un echilibru între viața personală și cea profesională.

Rezultatele acestor studii sunt utile pentru a înțelege comportamentele și motivațiile tinerilor atunci când își aleg primul job, atât la nivel global, cât și în România.

Dacă ne uităm la rezultatele lor, putem observa că deciziile tinerilor pot fi influențate de o serie de factori, cum ar fi:

1. **Interesele personale și valorile:** tinerii tind să aleagă joburi care se aliniază cu interesele și valorile lor.

2. **Opiniile familiei și prietenilor:** recomandările și experiențele apropiaților influențează alegerile.
3. **Brandul și reputația companiilor:** tinerii sunt atrași de companii cu o bună reputație, beneficii atractive și oportunități de dezvoltare.

Trecerea de la viața de elev la cea de student și apoi la cea de absolvent aflat în căutarea primei oportunități profesionale poate părea copleșitoare, mai ales atunci când există o multitudine de opțiuni și informații contradictorii. Pentru a face alegeri informate, este esențial să te cunoști pe tine însuși, să te informezi și să testezi diverse posibilități. Acest proces nu se limitează doar la alegerea unui loc de muncă; este o călătorie continuă de auto-descoperire și adaptare la schimbările profesionale și personale.

În acest articol, vom explora pașii esențiali pentru a lua decizii de carieră fundamentate și aliniate cu valorile și aspirațiile tale.

II.2.1. Înțelegerea propriei persoane

Autocunoașterea este piatra de temelie a explorării carierei și presupune introspecția asupra **intereselor, abilităților și valorilor tale personale**. Acest proces te ajută să îți clarifici preferințele și să identifici ce te motivează cu adevărat.

Interesele: Află ce te pasionează, ce activități te entuziasmează și îți aduc satisfacție. Poți folosi instrumente de evaluare precum Testul Holland (RIASEC), care clasifică preferințele de carieră în șase tipologii distincte, fiecare având caracteristici specifice care pot ghida alegerile profesionale:

1. **Realist (R):** preferă activitățile practice și concrete, unde pot lucra cu mâinile, utilaje sau instrumente. Se potrivesc în domenii tehnice, cum ar fi inginerie, mecanică, construcții sau IT.
2. **Investigativ (I):** își doresc să exploreze, să cerceteze și să rezolve probleme complexe. Sunt atrași de științe, medicină, cercetare sau tehnologie, unde pot analiza și inova.
3. **Artistic (A):** apreciază exprimarea creativă și non-convențională. Sunt atrași de domenii precum artă, design, muzică, scriere creativă sau actorie, unde își pot folosi imaginația și originalitatea.
4. **Social (S):** sunt orientați spre ajutorarea altora și interacțiunea socială. Preferă profesii care implică lucrul cu oamenii, cum ar fi educație, consiliere, psihologie, asistență socială sau sănătate publică.
5. **Antreprenorial (E):** sunt orientați către conducere, influențare și luarea deciziilor. Apreciază mediile dinamice și provocatoare, potrivitându-se în afaceri, management, vânzări sau politică.
6. **Convențional (C):** preferă structura, organizarea și activitățile care implică reguli și detalii. Se regăsesc în profesii administrative, contabilitate, bancar, secretariat sau resurse umane, unde precizia și procedurile sunt importante.

Fiecare tipologie oferă o perspectivă asupra activităților și mediilor de lucru preferate, facilitând explorarea și alegerea unei cariere compatibile cu personalitatea și abilitățile fiecăruia.

Abilitățile: Analizează atât competențele tehnice (cum ar fi programarea, gestionarea de proiecte, cunoașterea limbilor străine), cât și abilitățile soft (comunicarea, lucrul în echipă, gândirea critică). Identificarea punctelor tale forte te va ajuta să alegi un domeniu în care să excelezi.

Valorile: Valorile reflectă ceea ce contează cu adevărat pentru tine, atât în viața personală cât și în carieră. Poate fi vorba de securitatea locului de muncă, echilibrul dintre viața personală și cea profesională, oportunitățile de avansare sau posibilitatea de a avea un impact pozitiv asupra societății. Alinierea valorilor personale cu cele ale unui loc de muncă asigură împlinire și motivație pe termen lung, reducând riscul de epuizare sau nemulțumire. Pentru a identifica și înțelege mai bine valorile personale, poți folosi Testul VIA (Values in Action), care te ajută să descoperi cele mai importante trăsături și valori din viața ta. Testul VIA poate fi accesat gratuit online pe site-ul [VIA](#)

[Institute on Character](http://www.viacharacter.org) (www.viacharacter.org), unde vei găsi resurse pentru autoevaluare și explorarea trăsăturilor de caracter și a valorilor fundamentale.

Acest instrument îți oferă o analiză detaliată a valorilor tale, facilitând alegerile informate în carieră, astfel încât să găsești un mediu de lucru care să se potrivească cel mai bine personalității tale. Valorile identificate te pot ghida în explorarea opțiunilor de carieră, în luarea deciziilor și în definirea unui traseu profesional care să îți ofere satisfacție și sens.

II.2.2. Cercetarea pieței muncii

Cercetarea pieței muncii îți oferă o perspectivă asupra oportunităților disponibile și a cerințelor pentru diverse roluri. Această etapă presupune:

- **Informarea despre industrii și profesii:** Citește despre diverse domenii de activitate, ce implică fiecare și ce tipuri de joburi sunt disponibile. De exemplu, industria IT poate include roluri de programatori, analiști de date sau specialiști în securitate cibernetică, fiecare având cerințe și responsabilități specifice. Discuțiile cu oamenii apropiați care au profesia care ți-ar plăcea, pot fi extrem de utile. Ca să ai o imagine cât mai clară, îi poți întreba cum arată o zi din viața lor profesională, ce responsabilități au, ce le place și ce nu le place.
- **Identificarea tendințelor:** Informează-te despre profesiile de viitor și abilitățile necesare pentru a rămâne competitiv. De exemplu, competențele digitale, gândirea critică și abilitatea de a lucra în medii virtuale sunt tot mai căutate în majoritatea industriilor.

Pentru a te informa poți consulta diverse surse:

1. **Platforme de carieră și recrutare:** LinkedIn, Glassdoor, și Indeed oferă articole și rapoarte despre tendințele din piața muncii.
2. **Raporturi și studii ale organizațiilor globale:** organizații precum World Economic Forum, McKinsey și PwC publică analize despre viitorul muncii și competențele necesare.
3. **Cursuri online și resurse educaționale:** platforme precum Coursera, Udemy și edX oferă cursuri care reflectă cerințele actuale din diverse domenii.
4. **Site-uri specializate:** Future of Jobs Report de la WEF și articolele de pe Harvard Business Review sau Forbes.

Aceste resurse îți oferă o perspectivă actualizată asupra pieței muncii și a tendințelor de viitor.

- **Explorarea resurselor online:** Utilizează LinkedIn sau site-uri de joburi pentru a afla mai multe despre descrierea rolurilor, așteptările salariale și traseele de carieră. Aceste resurse îți oferă informații valoroase despre ce înseamnă să lucrezi într-o anumită companie sau industrie și îți permit să vezi ce calitate caută angajatorii.

II.2.3. Networking și mentorat

Networking-ul și mentoratul sunt instrumente esențiale pentru a obține informații din interiorul industriei și pentru a-ți construi o rețea de contacte profesionale.

- **Participarea la evenimente de networking:** Implică-te activ în târguri de cariere, conferințe sau ateliere, unde poți cunoaște oameni din domeniul tău de interes. Aceste evenimente sunt ocazii excelente pentru a discuta despre oportunitățile de carieră, cerințele specifice și tendințele din industrie.
- **Caută un mentor:** Găsirea unui mentor care să te ghideze poate accelera semnificativ procesul de luare a deciziilor de carieră. Mentorii sunt adesea profesioniști cu experiență care îți pot oferi feedback, îndrumări și sugestii bazate pe cunoștințele și experiențele lor personale.



Sursa foto: [freepik.com](https://www.freepik.com)

II.2.4. Testarea opțiunilor

Testarea diferitelor opțiuni de carieră te ajută să evaluezi practic ce domeniu îți se potrivește cel mai bine, oferindu-ți o experiență directă și o perspectivă clară asupra unui anumit job.

- **Stagii de practică și internship-uri:** Așa cum am dezvoltat anterior, acestea sunt cele mai accesibile modalități de a acumula experiență în domeniul tău de interes. Stagiile de practică îți permit să testezi mediul de lucru, să aplici cunoștințele teoretice și să observi dacă domeniul respectiv îți oferă satisfacția pe care o cauți.
- **Proiecte freelance sau voluntariat:** Implicarea în proiecte pe termen scurt îți permite să testezi diferite roluri și să vezi dacă sunt potrivite pentru tine. De exemplu, voluntariatul într-un ONG te poate ajuta să înțelegi mai bine lucrul în echipe diverse și să dezvolti competențe de management al proiectelor.
- **Job shadowing:** Aceasta este o metodă prin care poți observa activitatea unui profesionist într-o zi obișnuită de lucru. Prin job shadowing, ai ocazia să înveți prin observare, să pui întrebări și să obții o imagine realistă despre ce presupune un anumit rol.

II.2.5. Luarea deciziilor informate

Pentru a lua decizii de carieră bine fundamentate, este esențial să îți analizezi opțiunile și să te asiguri că acestea sunt aliniate cu interesele și obiectivele tale pe termen lung.

- **Pro și contra:** Evaluează fiecare opțiune de carieră pe care o ai, identificând avantajele și dezavantajele. Acest exercițiu te va ajuta să elimini opțiunile care nu se potrivesc cu valorile și aspirațiile tale.
- **Obiective SMART:** Folosește obiectivele SMART (**S**pecifice, **M**ăsurabile, **A**ccesibile, **R**elevante și **T**imp definite) pentru a-ți structura pașii următori.

Utilizarea acestora te poate ajuta să îți structurezi eficient căutarea primului loc de muncă:

1. **Specifice:** definește clar ce tip de job cauți.

Exemplu: „Vreau să obțin un post de junior în marketing digital într-o companie de tehnologie.”

2. **Măsurabile:** stabilește cum poți măsura succesul.

Exemplu: „Voi trimite CV-ul la 5 companii relevante pe săptămână.”

3. **Accesibile:** asigură-te că obiectivul este realist.

Exemplu: „Îmi voi actualiza CV-ul și profilul LinkedIn și voi urma un curs online de marketing digital.”

4. **Relevante:** asigură-te că obiectivele sunt legate de cariera ta.

Exemplu: „Voi căuta joburi care oferă traininguri pentru începători în domeniul marketingului digital.”

5. **Limitate în Timp:** stabilește un termen.

Exemplu: „Îmi voi găsi un job în marketing digital în următoarele 3 luni.”

Folosind această abordare, vei putea naviga mai bine în procesul de căutare și vei avea un plan concret care să te ajute să îți atingi obiectivul de a găsi primul loc de muncă.

• **Consultă un consilier în carieră:** Consilierii în carieră sunt specialiști care te pot ajuta să îți structurezi deciziile, să identifice oportunități și să dezvolți strategii pentru atingerea obiectivelor tale profesionale. Aceștia îți pot oferi o perspectivă obiectivă și te pot ajuta să navighezi cu succes prin complexitatea deciziilor de carieră.

Un proces de consiliere vocațională pentru un absolvent aflat în căutarea primei oportunități profesionale implică mai multe etape esențiale (pe unele dintre ele le-am detaliat deja) pentru a-l ajuta să își clarifice direcția de carieră și să își dezvolte un plan de acțiune concret:

1. **Evaluarea autocunoașterii:** consilierul ajută absolventul să își exploreze interesele, valorile, abilitățile și punctele forte folosind diverse instrumente psihometrice și discuții ghidate.
2. **Explorarea opțiunilor de carieră:** se discută despre diverse domenii și joburi potrivite profilului identificat, analizând cerințele și oportunitățile din piața muncii.
3. **Stabilirea obiectivelor:** absolventul este ghidat să își definească obiective de carieră clare, măsurabile și realizabile, precum aplicarea la joburi specifice, completarea unui curs relevant sau dezvoltarea unui portofoliu.
4. **Dezvoltarea portofoliului de angajare:** consilierul oferă suport în redactarea CV-ului, a scrisorii de intenție și în optimizarea profilului LinkedIn pentru a evidenția competențele relevante.
5. **Pregătirea pentru interviuri:** se exersează tehnici de interviu și se oferă sfaturi pentru prezentarea personală, răspunsul la întrebări dificile și negocierea condițiilor de angajare.
6. **Monitorizarea progresului și ajustarea strategiei:** pe parcurs, consilierul sprijină absolventul în ajustarea planului de acțiune în funcție de feedback-ul din interviuri și de evoluția pieței muncii.

Această abordare personalizată ajută absolventul să își contureze un traseu de carieră coerent și să își maximizeze șansele de a obține un job potrivit.

Studiu de caz:

În autobiografia sa „Becoming” și în diverse interviuri, Michelle Obama a împărtășit deschis cum și-a explorat opțiunile de carieră și a luat decizii bine informate în momentele cheie ale vieții sale. Primul său job a fost la firma de avocatură Sidley Austin din Chicago, unde a lucrat în drept corporativ și marketing juridic. Deși avea o carieră de succes, a realizat că avocatura nu îi aducea împlinirea dorită, ceea ce a determinat-o să exploreze alte direcții care se aliniaseră mai bine cu valorile și interesele sale.

Această introspecție profundă a fost un catalizator pentru tranziția către roluri în serviciul public și educație, domenii în care a simțit că poate avea un impact real și pozitiv. Michelle a evidențiat mereu importanța mentorilor care au ghidat-o în procesul de luare a deciziilor, ajutând-o să își identifice punctele forte și să își redefinească traseul profesional.

Prin rețele de contacte și participarea la evenimente de networking, și-a extins perspectivele și a găsit oportunități care reflectau mai bine cine era ea cu adevărat. Deciziile ei de carieră au fost mereu fundamentate pe o înțelegere profundă a propriilor valori, abilități și a oportunităților disponibile.

Fie că a fost vorba de trecerea de la avocatură la administrație sau de a deveni Prima Doamnă a SUA, alegerile ei au reflectat o aliniere conștientă cu ceea ce era important și valoros pentru ea. Povestea lui Michelle Obama este o ilustrare inspiratoare a modului în care auto-cunoașterea, mentoratul și deciziile informate pot ghida pe oricine spre o carieră aliniată cu pasiunile și valorile personale. Ea demonstrează că drumul profesional nu este întotdeauna liniar, dar prin reflecție și sprijin din partea comunității, fiecare poate găsi direcția potrivită pentru a se dezvolta.

Un exemplu din România este Andreea Esca, o jurnalistă și prezentatoare TV bine cunoscută, care și-a explorat opțiunile de carieră cu atenție și a luat decizii informate pe parcursul drumului său profesional. În interviuri, Andreea a povestit despre cum a început ca reporter de teren și despre importanța mentorilor și a experienței practice în modelarea carierei sale. De asemenea, ea a subliniat că a urmat diferite programe de formare și a testat diverse roluri înainte de a deveni prezentatoarea principală a știrilor PRO TV, lucru care i-a oferit o perspectivă clară asupra direcției în care își dorea să se dezvolte.

Andreea a discutat deseori despre modul în care s-a folosit de oportunitățile de networking și a ascultat sfaturile mentorilor pentru a-și construi o carieră stabilă și de succes în jurnalism. Povestea ei este un exemplu de cum o persoană poate să își construiască o carieră solidă prin explorare, auto-cunoaștere și decizii bine informate.

Concluzie

Explorarea opțiunilor de carieră și luarea deciziilor informate nu reprezintă un proces liniar, ci unul continuu și dinamic. Prin introspecție, cercetare, testare și ghidare adecvată, poți descoperi și crea un parcurs profesional care să te împlinească și să te ajute să îți atingi potențialul. A fi deschis la schimbări, a învăța constant și a căuta sfaturi de la experți și mentori îți va asigura o carieră flexibilă și adaptată vremurilor în care trăim. Fiecare pas mic pe care îl faci te aduce mai aproape de succesul personal și profesional pe termen lung.

-
23. <https://www.mckinsey.com/industries/education/our-insights/education-to-employment-designing-a-system-that-works>
 24. <https://www.deloitte.com/global/en/issues/work/genzmillennialsurvey-2022.html>
 25. <https://iziidata.ro/studii/studiul-insights-pulsez-motivatia-si-comportamentul-generatiei-z-in-2021/>
 26. https://www.ceccarbusinessmagazine.ro/studiu-ey-tinerii-din-generatia-z-considera-ca-esecul-incurajeaza-inovarea/a/NTQ2MTMyMTA0MzQ5NzE2M5BuFCU_qnN3iV5MjiqC-pw

! Întrebări de reflecție

1. Ce factori iau în considerare atunci când aleg un domeniu de studiu?
2. Care sunt valorile mele și cum doresc să se reflecte acestea în cariera mea?
3. Care sunt abilitățile mele și cum pot să le valorific într-un domeniu profesional?
4. Există vreun domeniu care îmi atrage atenția, dar de care mă tem din cauza lipsei de cunoștințe?
5. Cum reacționez la ideea de a învăța ceva complet nou?
6. Cum evaluez cerințele pieței muncii pentru cariera pe care vreau să o urmez?
7. Ce așteptări am de la primul meu loc de muncă și cum se aliniază acestea cu planul meu pe termen lung?
8. Sunt dispus să explorez diverse domenii profesionale înainte de a mă decide asupra carierei finale?

III. Resurse educaționale

III.1. Programe și resurse pentru elevii fără acces la internet

Pandemia COVID-19 a avut un impact semnificativ asupra educației în întreaga lume, iar efectele au fost deosebit de pronunțate în zonele fără acces la internet și tehnologie, cum sunt multe dintre zonele rurale și defavorizate din România.



Sursa foto: [freepik.com](https://www.freepik.com)

Iată câteva aspecte esențiale care descriau situația educațională în aceste regiuni pe durata pandemiei:

1. Întreruperea educației

Când școlile din România s-au închis pentru a limita răspândirea virusului, multe dintre ele au trecut la învățământul online. Totuși, această tranziție nu a fost posibilă în mod uniform, iar elevii din zonele fără acces la internet au fost deosebit de vulnerabili. Mulți dintre ei nu au reușit să participe la lecțiile online sau să acceseze materialele educaționale digitale, fapt ce a condus la întreruperi semnificative în educație.

2. Soluții adoptate

Pentru a combate aceste provocări, școlile și autoritățile locale au încercat să implementeze diverse soluții:

- **Pachete educaționale imprimare:** Școlile au distribuit pachete cu materiale educaționale, inclusiv fișe de lucru și cărți, pentru a asigura continuitatea învățării.
- **Educație prin televiziune și radio:** Programe educaționale au fost transmise prin canalele de televiziune și posturile de radio naționale, oferind lecții accesibile tuturor elevilor, indiferent de disponibilitatea tehnologiei.

- **Sprijin comunitar:** În multe comunități, profesorii și voluntarii au oferit suport direct, vizitându-i pe elevi acasă sau organizând mici grupuri de studiu în condiții de siguranță, respectând măsurile sanitare.

3. Impactul pe termen lung

Lipsa accesului la învățământul online și la resursele digitale a avut un impact negativ pe termen lung asupra elevilor din zonele defavorizate. Aceștia s-au confruntat cu:

- **Întârzieri în progresul educațional:** Elevii au putut acumula întârzieri semnificative în materie, având dificultăți de adaptare la curriculumul standard odată cu revenirea la școală.
- **Creșterea decalajului educațional:** Decalajul dintre elevii din zonele dotate tehnologic și cei din zonele defavorizate s-a accentuat, exacerband inegalitățile educaționale existente.
- **Probleme sociale și emoționale:** Întreruperea rutinei școlare și izolarea de colegi și mentori au afectat sănătatea mintală și dezvoltarea socială a elevilor.

4. Eforturi de ameliorare

Guvernul și organizațiile non-guvernamentale au intensificat eforturile pentru a reduce impactul pandemiei asupra educației în zonele vulnerabile prin:

- **Investiții în infrastructura digitală:** Programele guvernamentale au încercat să extindă accesul la internet în zonele rurale.
- **Formarea cadrelor didactice:** Au fost organizate programe de formare pentru profesori, pentru a-i ajuta să răspundă provocărilor educației hibride și online.
- **Inițiative de suport psihologic:** Au fost lansate programe de consiliere și suport psihologic pentru a ajuta elevii să gestioneze stresul și anxietatea generate de pandemie.

După cum putem vedea, accesul la internet a devenit o necesitate pentru educație, cu atât mai mult cu cât oferă elevilor oportunități vaste de învățare și acces la o infinitate de resurse informaționale.

Cu toate acestea, conform unui studiu realizat de Institutul Național de Statistică în 2021²⁷, aproximativ 30% dintre gospodăriile din zonele rurale nu au acces la o conexiune de internet stabilă, comparativ cu doar 5% în zonele urbane. În acest context, inițiativele care vizează sprijinirea accesului la educație pentru elevii fără acces la internet sunt esențiale. Acest articol va explora diverse programe și resurse guvernamentale și non-guvernamentale implementate pentru a asigura o educație echitabilă pentru toți copiii din România.

Inițiative non-guvernamentale

Pe lângă eforturile guvernamentale, există și multe organizații non-profit care contribuie la educația digitală în România. „Asociația Teach for Romania” este una dintre acestea, oferind programe de formare pentru profesori pentru a putea utiliza eficient tehnologia în scop educativ, chiar și în absența internetului stabil. Aceștia creează și distribuie materiale didactice care pot fi utilizate offline, asigurând continuitatea educațională.

Resurse educative deschise (RED)

Un alt pilon important în sprijinirea educației fără acces constant la internet îl reprezintă resursele educative deschise (RED). Aceste resurse sunt disponibile gratuit și pot fi accesate offline după descărcare. Ministerul Educației oferă acces la o bibliotecă vastă de RED, care include cărți, manuale și materiale suplimentare în format digital care pot fi descărcate și utilizate oricând.

Programul „Internet în fiecare casă”

Conștient de nevoia de conectivitate în rândul elevilor, Guvernul a inițiat și programul „Internet în fiecare casă”, care își propune să ofere acces gratuit la internet familiilor cu venituri reduse. Acest program nu doar că facilitează accesul la resursele educaționale online, dar asigură și o conexiune

necesară pentru participarea la lecții online, care au devenit esențiale în contextul pandemiei COVID-19.

Impactul și provocările programelor

Deși aceste inițiative au avut un impact pozitiv, provocările rămân semnificative. Accesul la dispozitive și conexiuni de internet de înaltă calitate este încă o barieră majoră în multe comunități rurale sau defavorizate, iar pentru un impact pe termen lung, este necesară nu doar o investiție continuă în infrastructura digitală, dar și în formarea cadrelor didactice și în adaptarea curriculumului la nevoile digitale ale secolului 21.

Și atunci ce poate face un elev fără acces la internet și care nu deține un telefon mobil?

Pentru oricine nu are acces la internet sau telefon mobil, școala și comunitatea locală joacă un rol crucial în asigurarea accesului la educație. Prin utilizarea resurselor și inițiativelor disponibile, elevul poate continua să învețe și să se dezvolte, chiar și în absența tehnologiei digitale, astfel încât nimeni să nu fie lăsat în urmă.

Există mai multe opțiuni pentru a continua să învețe eficient și pentru a accesa resursele educaționale necesare. Iată câteva strategii și resurse:

1. Utilizarea bibliotecii școlare

Biblioteca școlii reprezintă o veritabilă comoară de cunoștințe, adesea subutilizată, dar esențială în procesul educațional. Este dotată cu o varietate largă de materiale educaționale, incluzând:

- **Cărți și manuale:** Aceste resurse oferă informații detaliate și bine structurate pe diferite discipline, esențiale pentru aprofundarea cunoștințelor.
- **Enciclopedii:** Sunt surse valoroase pentru cercetare, oferind o perspectivă amplă asupra multor subiecte, de la știință la istorie și artă.
- **Resurse multimedia:** Multe biblioteci școlare sunt echipate cu CD-uri și DVD-uri educaționale care pot oferi o învățare interactivă și pot complementa textele tradiționale, explicând concepte complexe prin vizualizare și audiere.

Elevii ar trebui încurajați să folosească aceste resurse pentru a-și completa temele, a se pregăti pentru examene sau pur și simplu pentru a-și extinde orizonturile cunoașterii. În plus, biblioteca poate fi un spațiu liniștit pentru studiu individual sau pentru proiecte de grup.

2. Utilizarea resurselor din laboratorul de informatică

Laboratorul de informatică din școli este un alt spațiu esențial care facilitează accesul la tehnologie și la software-uri educaționale. Chiar și pentru elevii care nu dispun de tehnologie acasă, laboratorul de informatică oferă posibilitatea de a:

- **Accesa internetul:** Elevii pot folosi computerele pentru a căuta informații online, a accesa biblioteci digitale și resurse educaționale care nu sunt disponibile fizic în școală.
- **Utiliza software-uri educaționale:** Multe școli dispun de software-uri specializate care ajută la învățarea matematicii, științelor, limbilor străine și a altor materii.
- **Dezvolta abilități de TIC (Tehnologia Informației și Comunicațiilor):** În laborator, elevii pot învăța să folosească procesatoare de text, să creeze prezentări și să utilizeze alte unelte informatice care sunt vitale în educația contemporană și pe piața muncii.
- **Participa la proiecte de grup:** Laboratorul de informatică oferă un spațiu ideal pentru proiecte colaborative, permițând elevilor să lucreze împreună la prezentări, proiecte de cercetare sau alte activități educaționale.

Utilizarea eficientă a acestor resurse din laboratorul de informatică, în timpul sau în afara orelor din programul școlar, nu numai că sprijină procesul de învățare, dar ajută și la dezvoltarea competențelor digitale esențiale pentru viitor.



Sursa foto: [freepik.com](https://www.freepik.com)

3. Materiale imprimate de la profesori

Pentru a sprijini elevii fără acces constant la resurse digitale, profesorii pot oferi pachete de învățare și fișe de lucru imprimate.

Aceste materiale sunt vitale în asigurarea continuității educației și includ:

- **Note de curs:** consolidate și adaptate pentru studiu individual, notele de curs ajută elevii să înțeleagă conceptele cheie discutate în clasă.
- **Ghiduri de studiu:** acestea oferă un cadru structurat pentru revizuirea materialelor înainte de teste și examene, organizând informațiile într-un mod ușor de urmărit.
- **Exerciții:** prin intermediul fișelor de lucru, elevii pot practica și consolida cunoștințele dobândite, fiecare set de exerciții fiind conceput pentru a întări înțelegerea subiectelor tratate.
- **Resurse suplimentare:** inclusiv diagrame, grafice și imagini care ajută la vizualizarea și mai buna înțelegere a conceptelor complexe.

Având aceste resurse, elevii pot continua să învețe eficient acasă, chiar și în absența tehnologiei.

4. Participarea la activități extrașcolare

Școlile pot oferi o gamă variată de activități extrașcolare care sunt esențiale pentru dezvoltarea tinerilor:

- **Tutoriale:** Sesiuni de lucru suplimentare unde elevii pot primi explicații adiționale pe teme pe care le găsesc dificile.
- **Cluburi de studiu:** Grupuri conduse de elevi sau profesori, care permit discuții și învățare colaborativă.
- **Sesiuni de pregătire:** Special organizate pentru examene sau teste importante, aceste sesiuni ajută elevii să se pregătească temeinic într-un mediu structurat.

Participarea la aceste activități extrașcolare nu doar că îmbunătățește performanța la învățătură, dar oferă și un cadru pentru dezvoltarea abilităților sociale și a colaborării între elevi.

5. Programul de mentorat

Unele școli sau organizații locale pot oferi programe de mentorat pentru elevii care au nevoie de sprijin suplimentar. Elevul ar putea colabora cu un mentor sau un tutor care să îl ajute să navigheze prin materialele de curs și să îi ofere îndrumare personalizată.

6. Împrumutul de resurse educaționale

Elevul ar putea să împrumute resurse educaționale de la școală sau de la alte instituții educaționale din comunitate. Unele școli pot avea programe care permit elevilor să ia acasă tablete sau laptopuri, chiar și fără acces la internet, încărcate cu materiale educaționale necesare.



Sursa foto: [freepik.com](https://www.freepik.com)

7. Colaborarea cu colegii

Colaborarea cu colegii este o metodă eficientă pentru a suplini lipsa accesului personal la internet și tehnologie. Prin lucrul în grupuri de studiu sau echipe de proiect, elevii pot beneficia de pe urma resurselor digitale ale colegilor lor.

Iată cum poate funcționa acest tip de colaborare:

- **Grupuri de studiu:** elevul poate participa la sesiuni de studiu de grup unde colegii care au acces la resurse digitale pot aduce și împărtăși materiale, cum ar fi articole de cercetare, videoclipuri educaționale și software-uri de specialitate. Aceasta permite elevilor să acceseze informații la care altfel nu ar avea acces.
- **Proiecte colaborative:** prin implicarea în proiecte de grup, elevii pot lucra împreună pentru a completa sarcini care necesită acces la internet, cum ar fi cercetarea online sau utilizarea de aplicații educaționale. Partenerii de proiect pot descărca materialele necesare și le pot distribui în format fizic sau digital prin dispozitive mobile la întâlnirile de grup.
- **Învățare reciprocă:** elevii pot preda unii altora materialele accesate digital, împărtășind cunoștințele obținute și explicând conținutul celor care nu au acces la acele resurse.

Aceste metode de colaborare nu numai că ajută la depășirea barierelor tehnologice, dar promovează și un mediu de învățare interactiv și de suport reciproc, încurajând dezvoltarea abilităților sociale și a empatiei între elevi.

8. Feedback și sprijin constant de la profesori

Comunicarea deschisă cu profesorii este crucială pentru elevii cu acces limitat la tehnologie. Profesorii pot juca un rol esențial în ajustarea metodelor de predare pentru a se asigura că toți elevii beneficiază de oportunități egale de educație.

Iată câteva moduri în care profesorii pot sprijini acești elevi:

- **Adaptarea materialelor de curs:** Profesorii pot crea versiuni imprimate ale notelor de curs și ale altor resurse digitale pentru elevii care nu au acces la internet. Acest lucru poate include printarea de slide-uri de prezentare, diagramelor și tabelor explicative.
- **Feedback personalizat:** Oferirea de feedback individualizat elevilor care nu pot participa la sesiuni online poate ajuta la menținerea progresului lor educațional. Acest feedback poate fi oferit prin întâlniri față în față, note scrise pe lucrările de clasă sau chiar prin convorbiri telefonice, dacă este posibil.
- **Flexibilitate în predare:** Profesorii pot modifica termenele limită și metodele de evaluare pentru a lua în considerare provocările întâmpinate de elevii fără acces la internet. De exemplu, pot organiza examene orale în locul celor online.
- **Încurajarea participării:** Profesorii pot încuraja elevii să participe activ în clasă și să își exprime întrebările și preocupările, asigurându-se că fiecare elev se simte inclus și valorizat, indiferent de limitările tehnologice.

Prin implementarea acestor strategii, profesorii pot asigura că toți elevii, indiferent de accesul lor la tehnologie, sunt capabili să progreseze și să reușească în mediul educațional actual. Această abordare nu doar că echilibrează câmpul de joc educațional, dar subliniază și importanța empatiei și suportului în educarea unei generații diverse și echitabile.

9. Cabinetului de consiliere școlară

O altă resursă vitală în școli este cabinetul de consiliere școlară, care joacă un rol important în sprijinirea elevilor în aspecte educaționale, emoționale și sociale.

Cabinetul de consiliere oferă:

- **Consiliere educațională:** Consilierii ajută elevii să navigheze prin opțiunile materiilor, să planifice traseul educațional și să gestioneze orice probleme legate de performanța școlară.
- **Sprijin emoțional:** Oferă un spațiu sigur pentru elevi pentru a discuta problemele personale care ar putea afecta performanța lor școlară.
- **Orientare profesională:** Ajută elevii să înțeleagă diferitele cariere posibile și ce pași trebuie să urmeze pentru a atinge aceste obiective.
- **Ateliere și seminarii:** Organizează sesiuni pe teme variate, de la tehnicile de învățare la gestionarea stresului și dezvoltarea abilităților sociale.

10. Inițiative locale și comunitare

Inițiativele locale și comunitare pot juca un rol esențial în asigurarea accesului la educație pentru elevii care se confruntă cu limitări tehnologice. Aceste inițiative pot varia de la programe la nivel local, până la proiecte inițiate de ONG-uri sau grupuri de voluntari.

Iată câteva moduri în care comunitățile pot susține educația:

- **Centre de studiu comunitare:** Multe comunități deschid centre de studiu care oferă acces la resurse educaționale. Aceste centre pot fi echipate cu calculatoare, acces la internet și materiale de studiu fizice, cum ar fi cărți și manuale. Elevii pot folosi aceste resurse pentru a efectua temele, a studia pentru examene sau pur și simplu pentru a citi și a învăța într-un mediu liniștit și propice studiului.

- **Programe de mentorat:** ONG-urile locale sau grupurile de voluntari pot organiza programe de mentorat și tutoriat, unde profesioniști sau studenți mai avansați oferă îndrumare și sprijin academic elevilor care au nevoie de ajutor suplimentar. Aceste sesiuni pot ajuta elevii să înțeleagă materialele complicate și să își dezvolte competențele de studiu.
- **Ateliere și seminarii educaționale:** Organizațiile comunitare pot pune în practică ateliere și seminarii pe diverse teme educaționale, de la științe și matematică până la literatură și artă. Aceste evenimente sunt adesea gratuite sau la un cost redus și pot oferi elevilor oportunități de învățare alternative care nu sunt întotdeauna disponibile în școlile lor.
- **Parteneriate între școli și biblioteci publice:** Unele comunități încurajează parteneriatele între școli și bibliotecile publice locale pentru a extinde accesul la resurse. Bibliotecile pot oferi programe de împrumut de cărți și materiale, acces la computere și internet, și chiar programe speciale de lectură și educație.
- **Inițiative de împrumut de tehnologie:** În unele cazuri, comunitățile, prin intermediul sponsorizărilor sau donațiilor, pot oferi programe prin care elevii pot împrumuta dispozitive electronice, cum ar fi tablete sau laptopuri, pentru utilizare acasă. Acest lucru este deosebit de valoros în perioadele în care elevii trebuie să participe la învățământul la distanță.
- **Evenimente de strângere de fonduri și donații:** Comunitățile pot organiza evenimente de strângere de fonduri pentru a achiziționa echipamente tehnologice sau materiale educaționale pentru elevii defavorizați. Aceste eforturi colective nu doar că ajută la dotarea elevilor cu resursele necesare, dar promovează și un spirit de solidaritate și sprijin reciproc în comunitate.

Prin aceste inițiative, comunitățile pot asigura că toți elevii au acces la educație de calitate, indiferent de situația lor economică sau accesul la tehnologie. Această implicare comunitară este esențială pentru a construi o fundație educațională solidă pentru toți membrii comunității, sprijinind dezvoltarea unei societăți informate și reziliente.

Concluzie

Într-o eră digitală în plină expansiune, accesul la internet a devenit aproape o necesitate pentru educație, deschizând noi orizonturi de învățare și acces la resurse globale pentru elevi. Însă, pentru o parte a populației școlare din România, în special în zonele rurale, realitatea accesului limitat la tehnologie impune provocări semnificative în parcursul educațional.

Totuși, așa cum am prezentat anterior, există numeroase strategii și resurse care pot asigura continuarea educației și dezvoltarea personală. Prin utilizarea resurselor tradiționale precum bibliotecile școlare, laboratoarele de informatică și materialele imprimate oferite de profesori, elevii pot compensa într-o oarecare măsură lipsa accesului la tehnologie. Participarea la activități extrașcolare și programul de mentorat sunt de asemenea extrem de importante, oferind suport adițional și încurajând interacțiunea și colaborarea, elemente cheie în procesul educațional.

De asemenea, inițiativele comunitare și colaborarea cu colegii care dispun de acces la tehnologie pot juca un rol esențial în accesul la educație. Aceste inițiative nu doar că sprijină învățarea individuală, dar promovează și un spirit de solidaritate și cooperare, esențiale în depășirea barierelor tehnologice.

Eforturile comune ale școlilor, profesorilor și comunităților, împreună cu suportul guvernamental și non-guvernamental, sunt fundamentale pentru a oferi fiecărui elev, indiferent de resursele tehnologice disponibile, posibilitatea de a urma un traseu educațional complet și eficient.

27. https://insse.ro/cms/sites/default/files/field/publicatii/anuarul_statistic_al_romaniei_carte-ed.2022.pdf

III.2. Măsuri de sprijin pentru adaptarea la viața universitară

Tranziția de la liceu la universitate marchează una dintre cele mai semnificative schimbări din viața unui tânăr. Nu este doar un salt academic, ci și unul social și personal, care aduce cu sine atât provocări, cât și oportunități.

Conform studiului „Abandonul în învățământul superior românesc – Definiție, măsurare, interpretare”, publicat în anul 2022 de [UEFISCDI](#) (Unitatea Executivă pentru Finanțarea Învățământului Superior, a Cercetării, Dezvoltării și Inovării)²⁸, aproape jumătate (47.96%) dintre studenții care au început facultatea în anul 2015 au abandonat. Din aceștia, 44% au renunțat după primul an de studiu (nu s-au mai regăsit înscriși în anul 2 de studii).

Rata abandonului universitar pentru generația 2016 a fost de 50.19% (din numărul total de studenți înscriși la studii de licență de 3 ani - 67.716, au abandonat 33.985).

Pentru învățământul fără frecvență și cel la distanță ratele de abandon sunt și mai mari – 65.8%.

Învățământul fără frecvență sau învățământul la distanță sunt forme de studiu către care se îndreaptă în special studenții care lucrează, studenții cu familii, cei din medii defavorizate sau care nu se pot deplasa în centrul universitar pentru studii.

Definiția propusă de către autorii studiului pentru abandonul universitar este „procentul populației de studenți care nu a absolvit în termen de doi ani de la data finalizării teoretice a programului de studii”.

Autorii studiului au observat că există o discrepanță semnificativă a ratelor de abandon universitar între genuri - ~42% pentru studente și ~55% pentru studenți, **categoriile de vârstă** - cei care au 26+ ani prezintă o rată mai ridicată de abandon, 57.40%, comparativ cu 46.19% pentru restul studenților (în grupa de vârstă 23-26 de ani, rata de abandon este cea mai mare, ajungând la 70.93%) și în strânsă legătură cu **mobilitatea** – studenții care nu și-au schimbat localitatea pentru a studia la liceu sau universitate înregistrează rate mai mari de abandon, de 51.8%, în comparație cu cei care s-au relocat (și-au schimbat localitatea pentru studii) – 45.1%, **finanțarea studiilor** – studenții care încep anul I pe locuri cu taxă au o rată de abandon de 55%, semnificativ mai mare decât cea a studenților care sunt admiși de la început pe locuri bugetate, care este de 38% și cetățenia – studenții străini prezintă o rată de abandon peste media națională, 47.66% comparativ cu 45.40%, pentru programele de 3 și 4 ani. În cazul programelor de 6 ani, unde procentul de studenți străini este mai mare, rata de abandon este de 37.88%, față de 26.33% pentru studenții români.

Conform studiului, rata de abandon a fost de 62.8% pentru studenții care au obținut medii între 6 și 7 la examenul de bacalaureat (BAC), iar cei ce proveneau din filiera tehnologică înregistraseră cele mai mari rate de abandon, de 53.6% comparativ cu 44.5% cât a fost media ratei de abandon a studenților ce proveneau din filiera teoretică.


Putem observa deci că factorii identificați care au determinat abandonul universitar sunt variați, incluzând atât caracteristicile individuale ale studenților și domeniul de studiu, cât și nota obținută la BAC și profilul liceal absolvit.

Și pentru că discutăm despre această tranziție, este important să vedem ce spun studenții despre primul semestru sau prima sesiune. Acestea sunt adesea descrise ca fiind perioade de adaptare, iar aspectele pe care le evidențiază frecvent sunt:

1. **Adaptarea la ritmul universitar:** Mulți studenți remarcă diferența de ritm și de nivel al cerințelor academice între liceu și universitate. Sarcinile sunt mai complexe și mai voluminoase, iar responsabilitatea pentru învățare este mult mai mare.
2. **Provocările gestionării timpului:** O problemă comună menționată de studenți este gestionarea eficientă a timpului. Echilibrarea între cursuri, studiul personal, activități extracurriculare și viața socială poate fi dificilă, în special pentru cei care nu au avut de-a face cu un astfel de grad de autonomie înainte.

3. **Impactul social și emoțional:** Primul semestru este, de asemenea, un timp când mulți studenți formează noi relații și se adaptează la un mediu social nou. Pentru unii, acest lucru poate fi energizant și îmbogățitor, în timp ce pentru alții poate fi o sursă de stres și anxietate.
4. **Experiența de învățare:** Studenții descoperă adesea noi metode de învățare și resurse educative pe care universitatea le pune la dispoziție, cum ar fi tutoriatele, consilierea academică, și accesul la biblioteci bogate și laboratoare moderne.
5. **Feedback-ul despre cursuri:** Multe comentarii sunt legate de specificul cursurilor: unii studenți pot fi surprinși de interesul pe care îl găsesc într-un domeniu nou, în timp ce alții pot fi dezamăgiți de cursurile care nu îndeplinesc așteptările.
6. **Prima sesiune de examene:** Prima sesiune este adesea văzută ca un test major al abilităților de studiu și de gestionare a stresului. Mulți studenți mărturisesc că prima sesiune de examene le-a fost extrem de dificilă, necesitând un efort considerabil pentru pregătire și adaptare la standardele academice.
7. **Autocunoaștere și creștere personală:** De asemenea, primul semestru este adesea o perioadă de descoperire personală, în care studenții învață mai multe despre propriile lor limite, interese și capacități de adaptare.

Aceste experiențe sunt comune multor studenți și reflectă diversitatea provocărilor și oportunităților ce caracterizează începutul vieții universitare.



Sursa foto: [freepik.com](https://www.freepik.com)

Având această imagine, este cu atât mai importantă înțelegerea și utilizarea resurselor de sprijin disponibile pentru a-i ajuta pe studenți în această etapă a vieții lor.

Iată câteva dintre cele mai eficiente măsuri oferite de instituțiile de învățământ superior pe care orice student le poate accesa:

1. **Programe de orientare pentru studenții noi**
Programele de orientare sunt esențiale pentru adaptarea studenților la mediul universitar. Uneori acestea sunt extinse pe parcursul întregului prim semestru pentru a oferi un suport continuu, nu doar în primele zile. Orientările ar putea include tururi interactive ale campusului, sesiuni de întrebări și răspunsuri cu profesori și studenți seniori, și ateliere care să acopere aspecte esențiale ale vieții de student.

2. **Consiliere academică și suport psihologic**

Consilierea academică poate fi personalizată pentru a se adapta nevoilor specifice ale fiecărui student, incluzând planificarea carierei și interacțiuni regulate cu consilieri academici pentru a evalua progresul și a ajusta planurile de studiu. Pe lângă consilierea tradițională, universitățile pot oferi ateliere și seminarii despre gestionarea anxietății, tehnici de relaxare și mindfulness, care sunt esențiale pentru menținerea sănătății mentale într-un mediu academic exigent.

3. **Mentorat de la colegi**

Programul de mentorat poate fi diversificat pentru a include mai multe niveluri de interacțiune, cum ar fi grupuri de studiu conduse de mentorii mai experimentați, sesiuni de coaching pentru dezvoltarea carierei și chiar programe de shadowing, unde studenții noi pot învăța prin observarea directă a mentorilor lor în activități academice și profesionale. Mentorii ar putea de asemenea să organizeze evenimente sociale pentru a încuraja integrarea socială și culturală.

4. **Integrare socială prin activități extracurriculare**

Universitățile pot îmbunătăți ofertele de activități extracurriculare prin introducerea unor cluburi și societăți care reflectă o gamă largă de interese și pasiuni, de la arte și teatru până la știință și tehnologie. Acestea ar putea include, de asemenea, programe de voluntariat și serviciu comunitar, care nu numai că ajută la dezvoltarea competențelor sociale și profesionale, dar și la crearea unui sentiment de apartenență și scop comun.

5. **Suport pentru studenții internaționali**

Pentru a sprijini studenții internaționali să se adapteze la climatul educațional și cultural al țării, universitățile pot oferi servicii de consiliere în mai multe limbi, programe de pairing cultural, unde studenții internaționali sunt asociați cu studenți locali pentru a învăța despre cultura țării gazdă, și sesiuni informative despre drepturile și responsabilitățile lor în calitate de studenți internaționali.

Pe lângă susținerea primită din exterior, studenții au nevoie să se regleze emoțional și să își construiască o strategie de învățare care să-i susțină pentru a trece cu bine peste sesiunile de examene.

Reglajul emoțional implică gestionarea și influențarea propriilor stări emoționale, fiind esențial pentru menținerea echilibrului psihologic și pentru reacționarea adecvată în diferite situații.

Găsești mai jos câteva strategii eficiente pentru reglajul emoțional:

1. **Conștientizare și acceptare:** Începe prin a recunoaște și accepta emoțiile pe care le simți, fără a le judeca. Aceasta este prima etapă în învățarea gestionării lor eficiente.
2. **Tehnici de respirație și relaxare:** Exercițiile de respirație profundă, meditație sau yoga/pilates (sunt universități care oferă astfel de cursuri în anul I) pot ajuta la calmarea minții și la reducerea intensității emoțiilor negative.
3. **Reformulare cognitivă:** Învăță să identifici gândurile negative sau iraționale care alimentează emoțiile negative și încearcă să le înlocuiești cu gânduri mai pozitive și realiste. Discuțiile cu alte persoane te pot ajuta în această etapă.
4. **Exprimarea emoțiilor:** Găsește modalități sănătoase de exprimare a emoțiilor, fie prin vorbire, scriere, artă sau muzică. Aceasta poate facilita eliberarea tensiunilor emoționale și clarificarea.
5. **Tehnici de distragere:** Angajarea în activități plăcute sau exerciții fizice poate ajuta la devierea atenției de la emoțiile negative și la reducerea stresului.
6. **Solicitarea sprijinului:** Vorbește cu prietenii, familia, consilierul sau un terapeut despre ceea ce simți. A avea o rețea de suport poate ameliora impactul emoțiilor negative și poate oferi perspective noi asupra provocărilor personale.
7. **Planificarea:** Anticipează situațiile care știi că îți pot declanșa emoțiile negative (cum ar fi sesiunile de examen) și planifică moduri de a le gestiona înainte de a apărea (de când și cum înveți).
8. **Auto-îngrijire:** Asigură-te că nevoile de bază îți sunt satisfăcute (somnul, alimentația sănătoasă și exercițiile fizice), deoarece acestea pot avea un impact semnificativ asupra stării tale emoționale.



Sursa foto: [freepik.com](https://www.freepik.com)

Și pentru că tot am menționat învățarea, hai să vedem câteva metode de planificare a acestora:

- **Stabilirea obiectivelor de învățare:** Începe prin a-ți defini obiective clare și realizabile pe termen scurt și lung. Acestea pot fi legate de notele dorite, competențele pe care vrei să le dobândești, sau finalizarea anumitor proiecte.
- **Organizarea timpului:** Utilizează un planificator sau o aplicație de gestionare a timpului pentru a structura activitățile zilnice. Include intervalele de timp alocate cursurilor, studiului, pauzelor, activităților extracurriculare și odihnei.
- **Prioritizarea sarcinilor:** Învăță să prioritizezi sarcinile pe baza termenelor limită și a importanței lor. Lucrează mai întâi la sarcinile care sunt critice și consumatoare de timp și nu amâna prea mult ceva ce poți face în max. 5 min (atât volumul de lucru cât și numărul de sarcini de îndeplinit pot fi copleșitoare).
- **Folosirea unor tehnici de studiu eficiente:** Aplică metode de învățare activă, cum ar fi învățarea bazată pe probleme, discuțiile în grup, sau utilizarea tehnicilor de memorare. Folosește diagrame, rezumate și flashcards pentru a facilita reținerea informațiilor.
- **Planificarea sesiunilor regulate de recapitulare a materialelor înainte de examene** este esențială pentru a consolida cunoștințele.
- **Crearea unui spațiu de studiu propice:** Amenajează-ți un colț de studiu care să fie ordonat, liniștit și luminat. Dacă nu ai posibilitatea să faci asta, ia în calcul biblioteca universității. În oricare dintre variante, spațiul de studiu ar trebui să fie dedicat exclusiv studiului pentru a te ajuta să rămâi concentrat.
- **Setarea unor limite sănătoase:** Învăță să spui nu unor solicitări care te pot distra de la obiectivele academice. Menținerea unui echilibru sănătos între studiu și viața socială este esențială.
- **Utilizarea tehnologiei în avantajul tău:** Exploatează resursele online, cum ar fi tutoriale video, cursuri deschise online și alte materiale digitale care pot completa învățarea din sala de curs.
- **Feedback și ajustări:** Cere feedback regulat de la profesori și colegi pentru a înțelege ce metode de studiu funcționează cel mai bine pentru tine și ce este necesar să ajustezi.
- **Gestionarea stresului:** Practică tehnici de reducere a stresului, cum ar fi: exercițiile fizice, meditația sau practicarea hobby-urilor, pentru a menține un echilibru psihologic sănătos.

Trăind într-o lume a informațiilor, abilitatea de a învăța eficient și de a reține cunoștințele este mai valoroasă ca niciodată. Implementarea acestor metode poate crește semnificativ eficiența învățării.

Dar, totuși, cum învățăm?

În cele ce urmează vom explora câteva tehnici dovedite care pot transforma modul în care învățăm, facilitând o retenție îmbunătățită a informației și o înțelegere mai profundă a subiectelor complexe.

1. Tehnica Feynman

Una dintre cele mai eficiente strategii de învățare este tehnica Feynman, care implică simplificarea informațiilor pentru a le face ușor de înțeles. Pașii acestei tehnici sunt:

1. Alege un subiect pe care dorești să îl înțelegi în profunzime.
2. Explică subiectul în termeni simpli, ca și cum ai vorbi unui copil.
3. Identifică și umple golurile din înțelegerea ta.
4. Rafinează-ți explicația pentru a crește claritatea și acuratețea.
5. Testează-te și simplifică și mai mult explicația.

Exemplu:

- **Pentru matematică:** Încearcă să explici un concept matematic complex, cum ar fi derivata unei funcții, ca și cum ai vorbi cu cineva care nu a studiat matematica. Acest lucru te va forța să clarifici pas cu pas procedura și să identifici punctele neclare.
- **Pentru istorie:** Explică cauzele Primului Război Mondial folosind această tehnică, punând accent pe simplificarea relațiilor dintre marile puteri ale vremii și cum acestea au condus la conflict.

2. Sistemul Leitner

Sistemul Leitner utilizează repetiția spațiată pentru a stăpâni concepte dificile:

- Revizuieste subiecte dificile de trei ori pe săptămână
- Subiecte de dificultate medie de două ori pe săptămână
- Subiecte ușoare o dată pe săptămână

Această metodă ajută la consolidarea cunoștințelor prin repetiție organizată și deliberată, adaptată la nivelul de dificultate al materialului.

Exemplu:

- **Pentru limbi străine:** Creează carduri pentru vocabularul nou. Pe măsură ce te obișnuiești cu cuvintele, mută-le într-un alt loc și repetă-le mai rar. Acest sistem te ajută să consolidezi cunoașterea cuvintelor și utilizarea lor.
- **Pentru biologie:** Folosește fișe pentru a memora terminologia complexă, structurile corpului uman sau procesele celulare, repetând periodic termenii pentru a asigura retenția pe termen lung.

3. Învățarea activă

În loc să absorbi pasiv informațiile, învățarea activă întărește conexiunile neuronale prin repetarea activă a cunoștințelor. Această tehnică implică testarea regulată a memoriei pentru a îmbunătăți reținerea informațiilor pe termen lung.

- **Învățarea vizuală:** folosește diagrame, grafice și mape mentale pentru a vizualiza informațiile.
- **Legături:** creează asocieri mentale prin rime, acronime sau povestiri.
- **Învățarea în grup:** discută și explică conceptele altora pentru a-ți testa și îmbunătăți înțelegerea.
- **Mediu de studiu optimizat:** asigură-te că spațiul tău de studiu este organizat și liber de distrageri.
- **Pauze regulate:** integrează pauze în sesiunile de studiu pentru a preveni oboseala mentală și pentru a îmbunătăți concentrarea.
- **Repetiție programată:** planifică sesiuni de repetiție pentru a menține informațiile proaspete în memoria ta.

Exemplu:

- **Pentru chimie:** În loc să citești pasiv despre reacții chimice, încearcă să le simulezi folosind kituri de chimie sau aplicații de simulare online. Aceasta te ajută să vezi efectele și să înțelegi mai bine procesele.
- **Pentru literatură:** În loc să citești doar operele literare, creează hărți ale poveștii sau discută temele principale în grupuri de studiu pentru a dezvolta o înțelegere mai profundă a textelor.

Prin integrarea acestor tehnici în rutina ta de studiu, poți crește eficiența învățării și îți poți îmbunătăți performanțele academice.

Concluzii

Adaptarea la viața universitară reprezintă o etapă crucială în dezvoltarea personală și academică a fiecărui student. Este evident că provocările sunt numeroase, de la presiunile academice până la gestionarea unei noi independențe și a responsabilităților sociale. Prin urmare, este esențial ca instituțiile de învățământ superior să ofere un spectru larg de resurse de sprijin pentru a facilita această tranziție.

Programele de orientare, consilierea academică și psihologică, mentoratul și activitățile extracurriculare nu sunt doar facilități complementare, ci necesități care contribuie la formarea unui mediu universitar incluziv și suportiv. Asemenea inițiative pot diminua semnificativ ratele de abandon universitar și pot îmbunătăți experiența educațională pentru toți studenții.

În plus, învățarea nu trebuie să fie o experiență pasivă sau izolatoare. Tehnicile active de învățare și utilizarea tehnologiei în educație pot transforma modul în care studenții interacționează cu materialul didactic, facilitând o înțelegere mai profundă și o reținere pe termen lung a informațiilor.

III.3. Suport și resurse universitare: Servicii oferite de Centrul de Consiliere și Orientare în Carieră



Sursa foto: [freepik.com](https://www.freepik.com)

De ce este util să cerem ajutor de la un consilier în carieră?

Cererea de ajutor este o abilitate fundamentală pe care mulți o trec cu vederea, considerând-o, în mod eronat, un semn de slăbiciune sau incapacitate. În realitate, recunoașterea momentelor în care avem nevoie de sprijin reprezintă un pas major în dezvoltarea personală și profesională, reflectând o atitudine deschisă, orientată către creștere și învățare.

Dezvoltarea abilității de a cere ajutor

Mulți dintre noi am fost crescuți cu ideea că trebuie să ne descurcăm singuri, să fim puternici și să ne rezolvăm problemele independent. Însă, aceste încercări pot duce la stări de stres, anxietate și blocaje, mai ales în contexte complexe precum tranzițiile academice (trecerea de la liceu la facultate, de la evaluări periodice la sesiuni biannuale de examene) sau profesionale.

Dezvoltarea abilității de a cere ajutor începe în primul rând cu acceptarea faptului că nimeni nu are toate răspunsurile și că uneori colaborarea cu alții poate fi cheia pentru depășirea provocărilor. Primul pas este conștientizarea propriilor limite și identificarea momentelor în care un punct de vedere venit din exterior (uneori de la un expert) sau o perspectivă diferită ar putea face o diferență semnificativă. Această recunoaștere nu numai că îmbunătățește rezultatele, dar ajută și la reducerea presiunii de a performa constant la niveluri maxime fără sprijin.

Importanța consilierii

Apelarea la un consilier este o formă specifică și valoroasă de a căuta sprijin. Un consilier nu doar că îți oferă o perspectivă clară asupra pieței muncii, ci te ajută și să îți explorezi interesele, abilitățile și valorile pentru a-ți contura un traseu profesional potrivit pentru tine. Prin tehnici precum evaluările vocaționale, discuțiile ghidate și planificarea strategică, consilierii îți oferă instrumente care te susțin în luarea unor decizii informate și în navigarea cu succes printre alegerile profesionale.

Consilierii sunt instruiți să asculte activ și să înțeleagă complexitatea provocărilor cu care te confrunți, fie că este vorba de alegerea unui domeniu de studiu, pregătirea pentru interviuri, dezvoltarea unui CV sau gestionarea anxietății legate de provocările în carieră. Acest tip de suport personalizat este extrem de util deoarece te ajută să eviți capcanele deciziilor impulsive și susține construirea încrederii în propriile forțe.

Tipuri de consiliere

Consilierea se desfășoară în diverse forme, fiecare având un rol specific în susținerea dezvoltării personale și profesionale:

1. **Consilierea psihologică:** acest tip de consiliere este centrat pe sprijinul emoțional și psihologic, ajutând persoanele să gestioneze stresul, anxietatea, depresia și alte dificultăți emoționale. Consilierii psihologici lucrează pentru a îmbunătăți sănătatea mentală și pentru a dezvolta strategii de coping.
2. **Consilierea vocațională:** se concentrează pe explorarea intereselor, abilităților și valorilor pentru a ghida persoanele în alegerea unei cariere potrivite. Această consiliere este utilă pentru identificarea direcțiilor profesionale care se aliniază cel mai bine cu profilul personal al individului.
3. **Consilierea de carieră:** aceasta ajută persoanele să navigheze în traseul lor profesional, oferind îndrumare în privința alegerii programelor de studii, dezvoltării carierei, pregătirii pentru interviuri, elaborării CV-ului și explorării oportunităților de angajare. Consilierii de carieră sprijină în luarea deciziilor informate și în dezvoltarea unui plan de carieră adaptat la piața muncii.

Fiecare tip de consiliere are scopul de a oferi sprijin personalizat, contribuind la creșterea personală, dezvoltarea abilităților și realizarea obiectivelor profesionale și personale.

Beneficiile practice ale consilierii

Consilierii în carieră nu doar că îți oferă îndrumare, dar te ajută să îți construiești reziliența în fața schimbărilor și incertitudinilor profesionale. Ei pot facilita accesul la resurse valoroase, cum ar fi informații despre tendințele actuale de angajare, sfaturi pentru networking și oportunități de dezvoltare profesională.

În plus, consilierii pot juca un rol esențial în dezvoltarea abilităților tale de adaptare, oferindu-ți strategii pentru a face față eșecurilor sau a îmbunătăți echilibrul între viața personală și cea profesională.

A cere ajutorul unui consilier în carieră nu este doar o soluție pentru momentele de blocaj, ci o investiție în propria ta dezvoltare continuă. Este o recunoaștere a complexității traseelor profesionale moderne și un act de încredere în procesul de învățare și evoluție. În contextul actual, apelarea la consiliere nu doar că îți poate transforma parcursul profesional, dar te echipează cu unelte necesare pentru a naviga cu încredere prin provocările și oportunitățile carierei tale.

Centrul de Consiliere și Orientare în Carieră al Universității Tehnice din Cluj-Napoca

În baza prevederilor Ordinului Ministrului Educației și Cercetării nr. 3235/2005 și Ordinului nr. 3617/2005, guvernul a reglementat funcționarea centrelor de consiliere și orientare în carieră. Rolul acestora este de a asigura studenților și absolvenților servicii de informare, consiliere academică și orientare în carieră, precum și de promovare a socializării între studenți și absolvenți.

Prin Centrul de Consiliere și Orientare în Carieră (CCOC), Universitatea Tehnică din Cluj-Napoca (UTCN) își propune să pună accent pe consilierea academică și orientarea în carieră a studenților. Această inițiativă face parte dintr-un obiectiv mai larg al strategiei universitare, ce vizează oferirea unei experiențe educaționale complete și personalizate pentru fiecare student. Mai mult decât atât, CCOC este esențial în misiunea de a asigura o tranziție fluidă și eficientă de la educația liceală la cea universitară și mai departe, în câmpul muncii.

Echipa este prezentă atât în Centrul Universitar Cluj-Napoca, cât și în Centrul Universitar Nord, din Baia Mare. Specialiștii din cadrul centrului sunt consilieri de carieră și psihologi care lucrează cu studenți din diferite facultăți, precum și cadre didactice cu formare în consilierea de carieră, ce activează în facultăți.

Ca să înțelegem mai bine rolul acestui centru, vă propunem două exemple:

1. Andreea este născută și crescută în Cluj. De două luni este studentă în anul întâi la Facultatea de Inginerie Electrică din cadrul Universității Tehnice din Cluj-Napoca.

Andreea se simte copleșită de tranziția de la liceu la universitate și de solicitările academice ridicate ale facultății. Ea își dă seama că trebuie să își dezvolte mai bine abilitățile de gestionare a timpului și să învețe cum să studieze mai eficient pentru a ține pasul cu cerințele.

Pentru a aborda aceste provocări, Andreea decide să apeleze la serviciile Centrului de Consiliere și Orientare în Carieră al UTCN. În cadrul unei sesiuni de consiliere individuală, discută despre anxietățile și dificultățile ei, iar consilierul îi oferă strategii personalizate pentru gestionarea timpului și tehnici de studiu care să-i sporească eficiența învățării.

De asemenea, Andreea participă la un atelier de "Abilități de învățare independentă" organizat de CCOC, unde învață cum să-și structureze sesiunile de studiu, să folosească resursele online disponibile și să colaboreze eficient cu colegii de clasă.

Pe măsură ce lunile trec, Andreea simte o îmbunătățire semnificativă în gestionarea sarcinilor academice și în starea ei de bine. De asemenea, decide să participe la "Zilele Carierei în UTCN", unde interacționează cu reprezentanți ai companiilor de inginerie și începe să-și clarifice direcția în care dorește să își dezvolte cariera profesională.

Utilizând în mod regulat serviciile CCOC, Andreea reușește să se adapteze mai bine la cerințele universității și să își dezvolte un set de abilități care îi vor fi de folos atât în timpul studiilor, cât și în cariera ei viitoare.

2. Ionuț, în vârstă de 20 de ani, provine dintr-un sat mic din județul Bistrița-Năsăud și este student în primul an la Facultatea de Electronică, Telecomunicații și Tehnologia Informației a Universității Tehnice din Cluj-Napoca. Venind dintr-un mediu rural cu resurse financiare limitate, Ionuț se confruntă cu provocări semnificative în adaptarea la ritmul și cerințele vieții universitare, precum și cu dificultăți în gestionarea costurilor asociate cu studiile.

El decide să apeleze la Centrul de Consiliere și Orientare în Carieră, unde este întâmpinat de o echipă dedicată de consilieri care îi oferă suport pe mai multe direcții. În primul rând, participă la sesiuni de consiliere financiară unde află despre diversele burse disponibile, atât cele oferite de universitate cât și de alte organizații, care ar putea să-i ușureze povara cheltuielilor academice. În

cadrul acestor sesiuni, Ionuț primește ajutor în completarea aplicațiilor pentru burse și în înțelegerea criteriilor de eligibilitate.

De asemenea, Ionuț beneficiază de consiliere în carieră, unde discută cu consilierii despre aspirațiile sale profesionale și despre modul în care poate lega studiile universitare de obiectivele sale de carieră. Prin intermediul sesiunilor individuale și de grup, Ionuț explorează diferite trasee profesionale și primește îndrumare pentru a-și îmbunătăți CV-ul și pentru pregătirea interviurilor de angajare.

Centrul oferă și o gamă largă de ateliere și webinarii, în cadrul cărora Ionuț învață despre dezvoltarea abilităților necesare pe piața muncii: abilitățile de comunicare, managementul timpului și lucrul în echipă. Participarea la aceste ateliere îl ajută să-și îmbunătățească profilul profesional și să-și crească încrederea în sine.

În plus, pentru a face față stresului și anxietății generate de noile responsabilități academice și financiare, Ionuț accesează serviciile de consiliere psihologică oferite de centru. Aici, el învață tehnici de gestionare a stresului și de adaptare la noile provocări, ceea ce îi sporește reziliența și îl ajută să mențină un echilibru emoțional sănătos.

Exemplele Andreei și lui Ionuț ilustrează impactul pozitiv al serviciilor oferite de centru.

Pentru Andreea, tranziția de la liceu la facultate a fost caracterizată de numeroase schimbări academice, sociale și emoționale. Aceasta au implicat adaptarea la un nou sistem de învățare, care este mult mai flexibil dar și mai solicitant decât cel din liceu, cu mai multă responsabilitate personală în ceea ce privește studiul și gestionarea timpului. Ca studentă, Andreea trebuie să gestioneze cerințele cursurilor, să se integreze într-un mediu social nou, să își dezvolte abilități de organizare și auto-disciplină. De asemenea, tranziția a implicat și gestionarea anxietății legate de performanțele academice și de noile responsabilități financiare și administrative.

Copleșită de tranziția la viața universitară, Andreea a găsit în CCOC un aliat care i-a oferit suportul necesar pentru a-și îmbunătăți viața de student. Participarea la sesiunile de consiliere, atelierele și evenimentele de carieră organizate de CCOC i-au permis să își dezvolte competențele necesare pentru a depăși cu succes provocările academice și să înceapă construirea unui traseu profesional.

Pe de altă parte, Ionuț, provenind dintr-un mediu rural și confruntându-se cu limitări financiare, a beneficiat de consiliere financiară, care l-a ajutat să acceseze burse și să își planifice mai eficient cheltuielile. Prin consilierea în carieră, Ionuț a reușit să exploreze diverse oportunități profesionale și să-și alinieze studiile universitare cu aspirațiile sale de carieră.

Atelierele de dezvoltare a abilităților soft și sesiunile de consiliere psihologică i-au furnizat uneltele necesare pentru a depăși barierele psihologice și stresul, contribuind semnificativ la bunăstarea și succesul său personal și academic.

Astfel, prin serviciile diversificate și personalizate oferite, CCOC nu doar că răspunde nevoilor imediate ale studenților, ci și le modelează traiectoria profesională, crescându-le șansele de inserție pe piața muncii. Aceste eforturi subliniază angajamentul Universității Tehnice din Cluj-Napoca de a oferi o experiență educațională completă și integrată, care să contribuie la dezvoltarea fiecărui student.

Misiunea Centrului de Consiliere și Orientare în Carieră

Centrul de Consiliere și Orientare în Carieră își propune să sprijine studenții, absolvenții și elevii din ani terminali de liceu care sunt potențiali candidați la UTCN. Serviciile oferite sunt concepute pentru a oferi consiliere profesională și psihologică, a facilita orientarea în carieră și a sprijini dezvoltarea continuă a abilităților de adaptare și învățare.

Obiectivele Centrului de Consiliere și Orientare în Carieră

CCOC se concentrează pe mai multe direcții strategice:

- **Accesul la educație și carieră:** extinderea accesului la oportunități diverse pentru toate etapele educaționale și profesionale.
- **Reducerea abandonului universitar:** înțelegerea și diminuarea fenomenului de abandon universitar prin intervenții timpurii și eficiente.
- **Adaptabilitatea studenților:** îmbunătățirea adaptabilității studenților la mediul universitar și facilitarea gestionării situațiilor solicitante.
- **Legătura cu piața muncii:** crearea și întărirea conexiunilor dintre studenți și potențialii angajatori, în special în ultimii ani de studiu și la nivel de masterat.
- **Dezvoltarea competențelor:** accent pe dezvoltarea competențelor transversale (soft skills) esențiale pentru îmbunătățirea angajabilității studenților.

Pentru mai multe informații, [vizitați site-ul CCOC](https://consiliere.utcluj.ro) (<https://consiliere.utcluj.ro>)

Serviciile oferite de Centrul de Consiliere și Orientare în Carieră



Sursa foto: [freepik.com](https://www.freepik.com)

CCOC oferă o gamă largă de servicii și resurse, cum ar fi:

1. **Consilierea în carieră:** Aici, studenții beneficiază de sesiuni individuale și de grup, concepute pentru a-i ajuta să-și definească clar aspirațiile profesionale și academice. Prin aceste sesiuni, studenții își pot identifica interesele și aptitudinile, ceea ce le facilitează alegerea unui traseu profesional optim.
2. **Consilierea psihologică:** Aceasta este orientată către sprijinirea studenților în gestionarea stresului și a anxietăților, contribuind la dezvoltarea lor personală. Serviciile sunt disponibile atât individual, cât și în grup, și sunt adaptate pentru a aborda probleme specifice studenților, cum ar fi gestionarea timpului, presiunea examenelor sau adaptarea la viața de student.

3. **Ateliere de dezvoltare personală:** CCOC organizează o varietate de webinarii, ateliere și prezentări care acoperă subiecte diverse, de la navigarea pe piața muncii la dezvoltarea competențelor interpersonale și profesionale (soft skills). Aceste sesiuni sunt gândite pentru a oferi studenților cunoștințele necesare pentru a reuși atât în mediul universitar, cât și în cel profesional.
4. **Evenimentele anuale:** Centrul organizează evenimente cheie care le permit studenților să interacționeze direct cu profesioniști și recrutori din industrie. „Săptămâna Bobocilor” este dedicată integrării noilor studenți și le oferă o introducere în cultura și oportunitățile universitare. „Zilele Carierei în UTCN” sunt o platformă valoroasă pentru networking și pentru a înțelege mai bine cerințele specifice ale angajatorilor din diverse domenii tehnice.

Prin aceste inițiative, CCOC nu numai că sprijină dezvoltarea academică și profesională a studenților, dar le oferă suport în navigarea prin provocările vieții de student și în tranziția către piața muncii. Fiecare activitate este concepută să echipeze studenții cu abilitățile necesare pentru a se integra într-un mediu competitiv, pregătindu-i astfel pentru succesul în cariera aleasă.

Pentru mai multe informații, vizitați [pagina de servicii a CCOC](https://consiliere.utcluj.ro) (<https://consiliere.utcluj.ro>).

Resurse

Centrul de Consiliere și Orientare în Carieră al Universității Tehnice din Cluj-Napoca oferă acces la o varietate de instrumente și materiale care sprijină dezvoltarea profesională și personală a studenților.

Acestea include:

- Cărți recomandate, accesibile la biblioteca universității;
- Ghiduri pentru orientarea în carieră, adresate elevilor de liceu și studenților, atât în format tipărit cât și în format digital.
De exemplu, poți descărca de la adresa https://consiliere.utcluj.ro/consiliere_ccoc Caietul digital de orientare în carieră „Descoperă-ți drumul”, pe care îl poți apoi completa pe laptop, tabletă sau pe telefonul mobil. Acesta conține o serie de informații și exerciții grupate în patru capitole principale: Autocunoaștere, Opțiuni profesionale, Plan de carieră și Management personal.
- Link-uri utile care oferă informații despre companiile angajatoare (mediul de lucru, experiența de interviu, beneficii), o bază de date cuprinzătoare privind diferite profesii, instrumente pentru autoevaluarea punctelor forte personale, precum și informații de la Agenția Națională pentru Ocuparea Forței de Muncă.
- Oferte de practică, internship și locuri de muncă din partea companiilor partenere.

Toate acestea sunt menite să ajute studenții, absolvenții dar și elevii de liceu să se cunoască mai bine, să se dezvolte și să informeze despre opțiunile lor educaționale și profesionale, să își îmbunătățească abilitățile de căutare a unui loc de muncă și să își planifice cariera.

Pentru mai multe informații, vizitați [pagina de resurse a CCOC](https://consiliere.utcluj.ro) (<https://consiliere.utcluj.ro>).

Acces

Echipa CCOC include consilieri de carieră și psihologi experimentați, disponibili atât în Cluj-Napoca cât și în Baia Mare. Toate serviciile sunt gratuite și se desfășoară sub stricta confidențialitate, cu posibilitatea de a fi accesate prin diverse canale:

- **Prin e-mail și telefon:** contacte directe pentru informații și programări.
- **În persoană:** la sediile CCOC din Cluj-Napoca (Str. Constantin Daicoviciu nr. 15, etaj 2, sala E25) și Baia Mare (Str. Dr. Victor Babeș, nr. 62A), unde se pot desfășura întâlniri individuale sau de grup.

- **Prin intermediul platformei de consiliere Escouniv:** accesibilă la adresa www.escouniv.com, în care studenții UTCN își pot crea cont și pot contacta consilierii CCOC pentru a programa ședințe individuale de consiliere.

Pentru mai multe informații, vizitați [pagina de contact a CCOC](https://consiliere.utcluj.ro/contact) (<https://consiliere.utcluj.ro/contact>).

Concluzie

Centrul de Consiliere și Orientare în Carieră de la Universitatea Tehnică din Cluj-Napoca joacă un rol esențial în sprijinirea studenților, elevilor și absolvenților în parcursul lor academic și profesional.



Prin diversitatea și adaptabilitatea serviciilor oferite, de la consiliere în carieră și psihologică, la ateliere de dezvoltare personală și evenimente de networking, CCOC își îndeplinește cu succes misiunea de a asigura o tranziție eficientă atât de la statutul de elev la cel de student, cât și de la cel de student care cunoaște piața muncii la cel de angajat.

Pe măsură ce CCOC continuă să evolueze, se așteaptă ca impactul său să crească, aducând beneficii durabile atât pentru comunitatea UTCN, cât și pentru piața muncii la nivel regional și național.

- Accesează informații despre Centrul de Consiliere și Orientare în Carieră din cadrul paginii web a Universității Tehnice din Cluj-Napoca, la secțiunea SUNT STUDENT: <https://www.utcluj.ro>
- Contactează consilierul de carieră la: office.ococ@ococ.utcluj.ro
- Contactează consilierul psihologic la: psih.ococ@ococ.utcluj.ro
- Poți contacta coordonatorul din CUNBM: ccop@cunbm.utcluj.ro
- Programează o ședință de consiliere pe: **platforma pentru informare și consiliere – ESCOUNIV** (<https://www.escouniv.ro>)
- Accesează grupul **Dezvoltarea Carierei** din Campusul virtual al UTCN, pe platforma Microsoft Teams (cod acces: **ydn09eg**) pentru a primi informații referitoare la oportunități de dezvoltare a carierei: locuri de muncă, practică, internshipuri, burse private oferite de companii, prezentări ale companiilor, ș.a.

Urmărește postările CCOC pe rețelele sociale:

Facebook : **Consiliere Universitatea Tehnica**
și
Consiliere în carieră CUNBM

Instagram: [@ccoc.utcluj.ro](https://www.instagram.com/ccoc.utcluj.ro)

III.4. Elemente de Inteligență Artificială pentru consiliere și suport educațional



Sursa foto: [freepik.com](https://www.freepik.com)

Trăim vremuri în care inteligența artificială (AI) revoluționează educația și consilierea vocațională, oferind soluții inovatoare care îmbunătățesc experiențele de învățare și sprijină elevii și studenții în explorarea și alegerea carierei. AI-ul devine un instrument esențial în crearea de programe personalizate de învățare, în consiliere profesională și în orientare în carieră, facilitând procese care înainte necesitau resurse umane semnificative.

Există studii care demonstrează că utilizarea AI în educație poate aduce beneficii semnificative, oferind studenților experiențe de învățare personalizate, suport în timp real și recomandări specifice care contribuie la succesul academic și la dezvoltarea competențelor relevante pentru viitor.

1. **Studiul Universității Stanford:** În acest studiu, "ECoach," un asistent de învățare bazat pe AI, a fost folosit pentru a oferi studenților feedback personalizat și sfaturi de învățare. Platforma a analizat datele de progres și a oferit recomandări specifice fiecărui student, sprijinind un stil de învățare adaptiv. Studenții care au folosit ECoach au obținut o îmbunătățire a scorurilor la evaluări cu 12% în medie, comparativ cu cei care nu au folosit platforma. 85% dintre studenți au raportat o înțelegere mai clară a materialului și o implicare mai mare în procesul de învățare.
2. **Studiul Universității din Helsinki:** Studenții care au folosit AI în cursuri de programare au beneficiat de o platformă ce analiza performanțele individuale și sugera exerciții potrivite pentru nivelul lor. AI-ul ajusta automat dificultatea problemelor în funcție de capacitatea fiecărui student, facilitând un ritm de învățare personalizat. Această abordare a crescut semnificativ rata de succes și a redus timpul necesar pentru înțelegerea conceptelor dificile. Concret, utilizarea AI a crescut rata de succes a studenților la cursurile de programare cu 18%, reducând timpul necesar pentru a înțelege conceptele dificile cu 25%. Aproximativ

78% dintre studenți au afirmat că au simțit o îmbunătățire semnificativă a înțelegerii datorită exercițiilor adaptate.

3. **Proiectul "AI Coach" la Georgia State University:** Acest studiu a implementat un AI pentru consiliere academică care a monitorizat progresul studenților și i-a ghidat în alegerea cursurilor și planificarea traseului educațional. Studenții consiliați de AI au avut o rată de retenție mai mare și au luat decizii academice mai bine informate. Platforma a utilizat analize predictive pentru a identifica studenții cu risc de abandon și le-a oferit intervenții personalizate. Rata de retenție a crescut cu 10% pentru studenții consiliați de AI, iar 70% dintre aceștia au raportat că deciziile lor academice au fost mai bine informate. Platforma a identificat și sprijinit 40% dintre studenții cu risc de abandon, reducând rata de abandon semestrială.
4. **Studiul „Carnegie Learning”:** Folosit în licee și universități, software-ul de AI a sprijinit învățarea matematicii prin tutoriale personalizate și sesiuni interactive. Aproximativ 90% dintre participanți au beneficiat de feedback personalizat, care a dus la o înțelegere mai profundă a materialului. Studiile au arătat o îmbunătățire de 30% în performanțele elevilor comparativ cu metodele tradiționale de predare. Programul ajustează lecțiile în timp real, răspunzând la nevoile de învățare specifice ale fiecărui student.
5. **Proiectul „Coursera AI”:** Platforma Coursera folosește AI pentru a personaliza experiența de învățare a utilizatorilor, analizând progresul și preferințele pentru a sugera cursuri suplimentare sau exerciții relevante. Într-un studiu intern, s-a constatat că studenții care primesc recomandări personalizate finalizează cursurile într-un ritm mai rapid și cu rezultate mai bune comparativ cu cei care nu primesc astfel de sugestii. Concret, studenții care au primit recomandări personalizate și-au finalizat cursurile cu 22% mai rapid și au obținut scoruri cu 15% mai bune comparativ cu cei care nu au beneficiat de astfel de sugestii. 80% dintre aceștia au considerat că recomandările AI le-au îmbunătățit semnificativ experiența de învățare.

În România, inteligența artificială (AI) este privită cu interes și entuziasm, dar și cu unele rezerve. AI-ul este văzut ca o tehnologie cu potențial mare de a transforma industriile și educația, oferind oportunități pentru inovație și eficiență. În sectorul de afaceri și educație, AI este tot mai des utilizat pentru automatizare, analiză de date și consiliere personalizată.

Cu toate acestea, există și preocupări legate de securitatea datelor, impactul asupra locurilor de muncă și potențialul de a introduce prejudecăți în decizii automate. Publicul român manifestă un mix de curiozitate și precauție față de AI, iar dezbaterile despre reglementare și utilizarea etică sunt în creștere. Instituțiile și companiile investesc tot mai mult în dezvoltarea și integrarea AI-ului, însă accentul rămâne pe educație și adaptare pentru a maximiza beneficiile și a minimiza riscurile.

În țara noastră există studii care explorează percepția și utilizarea AI-ului, dar acestea sunt încă în stadii incipiente și nu sunt foarte numeroase. Un exemplu este studiul "AI in Romania: Trends, Attitudes, and Adoption" realizat de institutul de cercetare IRES, care analizează nivelul de cunoaștere, percepțiile și atitudinile publicului și companiilor față de AI. Studiul arată că, deși interesul este în creștere, există încă rezerve semnificative privind impactul AI asupra locurilor de muncă și securității datelor.

De asemenea, alte cercetări realizate de universități, cum ar fi Universitatea Politehnică din București, explorează integrarea AI în educație și sectorul public, evidențiind atât oportunitățile, cât și provocările asociate. Conform acestuia, AI poate îmbunătăți procesele de învățare personalizată și eficiența administrativă, dar întâmpină obstacole majore legate de reglementare, lipsa competențelor digitale și temeri legate de securitatea datelor și etică. Studiul subliniază necesitatea unor politici de educație digitală și de dezvoltare a competențelor AI pentru a sprijini adoptarea acestei tehnologii.

Rolul Inteligenței Artificiale în educație

AI-ul joacă un rol esențial în modernizarea sistemelor educaționale, oferind o abordare personalizată pentru fiecare student. Printre principalele beneficii ale AI-ului în educație se numără:

- Învățare personalizată:** AI-ul poate analiza datele elevilor/studentilor, cum ar fi rezultatele la teste, comportamentul de învățare și preferințele individuale, pentru a crea trasee educaționale adaptate fiecărui student. Platformele educaționale bazate pe AI pot recomanda resurse suplimentare, exerciții personalizate și planuri de studiu care să se potrivească ritmului și stilului de învățare al fiecărui individ.
Platforma „Khan Academy” utilizează AI pentru a personaliza traseele de învățare ale elevilor. De exemplu, dacă un elev întâmpină dificultăți la matematică, AI-ul recomandă exerciții suplimentare și resurse video specifice, adaptate nivelului său de înțelegere. Aceasta ajută la remedierea lacunelor într-un mod eficient și individualizat.
- Evaluare și feedback automatizat:** AI-ul poate automatiza evaluarea lucrărilor și testelor, oferind feedback rapid și detaliat. Acest lucru nu doar că economisește timp pentru profesori, dar și ajută elevii să înțeleagă unde au nevoie de îmbunătățiri, contribuind la o dezvoltare academică continuă.
Sistemul „Turnitin” folosește AI pentru a evalua lucrările studenților, identificând greșeli gramaticale, similitudini și plagiat. Studenții primesc feedback imediat, ceea ce îi ajută să-și îmbunătățească scrisul și să înțeleagă unde au greșit, înainte de a preda o lucrare finală.
- Tutori virtuali și chatboți educaționali:** Chatboții educaționali și tutorii virtuali sunt folosiți pentru a răspunde la întrebări frecvente, a oferi asistență tehnică și a sprijini studenții în înțelegerea conceptelor dificile. Acești asistenți AI sunt disponibili 24/7, oferind suport constant și accesibil.
„Duolingo” utilizează un chatbot pentru a oferi feedback și asistență în timp real utilizatorilor care învață o limbă străină. Chatbotul ajustează dificultatea întrebărilor în funcție de răspunsurile utilizatorului, ceea ce permite un proces de învățare mai fluid și adaptat nevoilor individuale.
- Predicția succesului academic:** AI-ul poate analiza datele istorice ale studenților pentru a prezice succesul academic, identificând astfel riscurile de abandon școlar și propunând intervenții personalizate pentru a sprijini studenții în dificultate.
Platforma „Coursera” folosește AI pentru a analiza progresul studenților și pentru a prezice probabilitatea ca aceștia să finalizeze un curs. Dacă un student arată semne de abandon, platforma îi trimite notificări motivaționale și sugestii de resurse suplimentare pentru a-l ajuta să revină pe traseul corect.

Utilizarea AI-ului pentru consiliere și orientare în carieră

AI-ul este din ce în ce mai integrat în consilierea vocațională și orientarea în carieră, oferind elevilor și studenților o abordare personalizată și bazată pe date concrete pentru a-și alege drumul profesional. Iată cum AI-ul îmbunătățește acest domeniu:

- Evaluări personalizate ale aptitudinilor:** Platformele de consiliere bazate pe AI utilizează teste de evaluare a aptitudinilor și intereselor pentru a sugera cariere care se potrivesc cu profilul fiecărui individ. Aceste teste pot identifica punctele forte și zonele de interes, ghidând studenții către domeniile profesionale care le maximizează potențialul.
De exemplu, „Pymetrics” utilizează jocuri neuroștiințifice bazate pe AI pentru a evalua aptitudinile cognitive și emoționale ale utilizatorilor. Companiile folosesc aceste date pentru

a potrivi candidații cu joburile care le valorifică cel mai bine abilitățile, oferind astfel recomandări personalizate de carieră.



Sursa foto: [freepik.com](https://www.freepik.com)

2. **Recomandări de carieră și educație:** AI-ul poate analiza tendințele pieței muncii și poate oferi studenților recomandări personalizate privind carierele în creștere, cursurile relevante și oportunitățile de formare profesională. Astfel, studenții pot lua decizii informate bazate pe date actualizate și relevante.
„LinkedIn Learning” folosește AI pentru a sugera cursuri și joburi bazate pe profilul utilizatorului, experiența profesională și abilitățile sale. De exemplu, dacă un utilizator își exprimă interesul pentru marketing digital, platforma îi recomandă cursuri relevante și poziții deschise în acest domeniu.
3. **Mentorat virtual:** Platformele de mentorat virtual bazate pe AI conectează studenții cu profesioniști din diverse domenii, oferindu-le sfaturi practice și ghidare profesională. Acest tip de mentorat este accesibil și adaptabil, oferind studenților sprijin individualizat.
„MentorcliQ” utilizează AI pentru a conecta mentees cu mentori relevanți din cadrul unei organizații, bazat pe interesele și obiectivele profesionale ale ambelor părți. De exemplu, un angajat junior poate fi conectat cu un lider de echipă experimentat care să-i ofere ghidare și sfaturi de carieră.
4. **Simulări de interviuri:** AI-ul poate oferi simulări de interviuri interactive, analizând răspunsurile și limbajul corporal al candidaților pentru a oferi feedback imediat. Aceste simulări ajută studenții să se pregătească mai bine pentru interviurile de angajare reale.
„HireVue” folosește AI pentru a analiza răspunsurile candidaților în timpul simulărilor de interviuri, inclusiv limbajul verbal și non-verbal. Acest feedback ajută candidații să își perfecționeze prezentarea personală înainte de interviurile reale, oferind sfaturi precise despre cum să-și îmbunătățească răspunsurile.

5. **Platforme de networking și conexiuni profesionale:** AI-ul facilitează crearea de rețele profesionale, sugerând conexiuni relevante și evenimente de networking potrivite pentru studenți, bazate pe interesele și obiectivele lor de carieră.
- „Handshake” utilizează AI pentru a conecta studenții cu angajatori și evenimente de carieră relevante. De exemplu, un student interesat de inginerie software va primi recomandări personalizate de companii care angajează în acest domeniu și invitații la evenimente de networking relevante.

Aceste exemple demonstrează cum AI-ul poate îmbunătăți considerabil procesele educaționale și de consiliere în carieră, oferind soluții adaptate nevoilor individuale și facilitând accesul la oportunități de învățare și dezvoltare profesională.

Un consilier vocațional poate utiliza AI-ul în sesiuni cu studenții pentru a oferi o experiență personalizată și mai eficientă. Iată câteva modalități concrete:

1. **Evaluare automată a aptitudinilor și intereselor:** AI poate oferi teste rapide de aptitudini și interese (precum RIASEC sau Pymetrics), generând rapoarte personalizate pe care consilierul le poate analiza împreună cu studentul pentru a discuta potrivirile de carieră.
2. **Recomandări de carieră și educație:** Folosind platforme de consiliere bazate pe AI, consilierii pot oferi studenților recomandări de carieră personalizate bazate pe profiluri detaliate, istoricul academic și interesele declarate.
3. **Simulări de interviuri:** AI poate simula interviuri și oferi feedback detaliat asupra răspunsurilor studentului, pregătindu-l mai bine pentru interviuri reale.
4. **Monitorizarea progresului:** AI poate urmări progresul studentului în stabilirea și atingerea obiectivelor, oferind notificări și sugestii de îmbunătățire în timp real.
5. **Platforme de mentorat virtual:** Consilierii pot folosi AI pentru a conecta studenții cu mentori relevanți din domeniul de interes, facilitând accesul la sfaturi și ghidare personalizată.

Aceste instrumente permit consilierului vocațional să ofere o sesiune mai dinamică, interactivă și adaptată nevoilor fiecărui student.

Pentru a exemplifica utilizarea AI în sesiunile de consiliere vocațională cu studenții, iată cum un consilier poate folosi ChatGPT pentru fiecare punct menționat, cu exemple de întrebări și prompt-uri specifice:

1. Evaluare automată a aptitudinilor și intereselor:

- **Prompt pentru ChatGPT:** „Te rog să administrezi un test RIASEC rapid. Întreabă despre preferințele pentru activități practice, investigativ-creaționale, artistice, sociale, antreprenoriale sau convenționale.”
- **Întrebare către student:** „Îți place să rezolvi probleme complexe și să explorezi concepte noi sau preferi activitățile mai practice, care implică să lucrezi cu mâinile?”

2. Recomandări de carieră și educație:

- **Prompt pentru ChatGPT:** „Pe baza rezultatelor testului RIASEC și a intereselor declarate, recomandă câteva domenii de carieră potrivite și sugestii de cursuri sau specializări.”
- **Întrebare către student:** „Te-ai gândit vreodată să explorezi cariere în domeniul X? Ce te atrage sau nu te atrage la acest domeniu?”

3. Simulări de interviuri:

- **Prompt pentru ChatGPT:** „Simulează un interviu de angajare pentru un rol de marketing digital și oferă feedback detaliat pe baza răspunsurilor studentului.”

- **Întrebare către student:** „Cum ai răspunde la întrebarea: “Povestește-mi despre o situație în care ai rezolvat un conflict în echipă?””

4. Monitorizarea progresului:

- **Prompt pentru ChatGPT:** „Urmărește progresul studentului pe obiectivele setate: finalizarea unui curs de management al proiectelor și participarea la un webinar de networking.”
- **Întrebare către student:** „Cum te-ai simțit progresând în direcția obiectivului tău de a învăța mai multe despre managementul proiectelor? Ce obstacole ai întâmpinat?”

5. Platforme de mentorat virtual:

- **Prompt pentru ChatGPT:** „Sugerează mentori relevanți din domeniul IT pe baza intereselor studentului și creează un mesaj de introducere pe care studentul îl poate trimite.”
- **Întrebare către student:** „Cum ți-ar plăcea să te conectezi cu un mentor?”

Aceste întrebări și prompt-uri ajută consilierii vocaționali să folosească AI-ul pentru a personaliza și eficientiza sesiunile cu studenții, oferind suport și ghidare adaptată fiecărui individ.

Avantaje și provocări ale utilizării AI în consiliere vocațională

Utilizarea AI în consiliere vocațională are potențialul de a oferi soluții adaptate și eficiente pentru studenți. Cu toate acestea, succesul depinde de gestionarea atentă a provocărilor etice și tehnice, asigurând că tehnologiile sunt implementate într-un mod sigur, transparent și incluziv pentru toți utilizatorii.

Avantaje:

- **Personalizare:** AI analizează datele individuale pentru a oferi recomandări de carieră și educație adaptate fiecărui student. Această abordare personalizată ajută studenții să exploreze opțiuni relevante, să își descopere punctele forte și să ia decizii mai informate.
- **Eficiență și economie de timp:** Automatizarea evaluărilor și feedback-ul rapid optimizează sesiunile de consiliere, reducând timpul petrecut în procesul de identificare a potrivirilor de carieră și maximizând interacțiunile semnificative între consilier și student.
- **Decizii bazate pe date:** AI folosește analize predictive pentru a monitoriza progresul studenților, identificând riscuri și sugerând intervenții personalizate. Acest lucru permite consilierilor să ofere suport direcționat și să ajute studenții să își atingă obiectivele profesionale.

Provocări:

- **Protecția datelor:** AI colectează și procesează o cantitate semnificativă de informații personale, ceea ce prezintă riscuri privind confidențialitatea datelor. Este esențial să se asigure că informațiile studenților sunt protejate prin măsuri de securitate adecvate și respectarea reglementărilor de protecție a datelor.
- **Transparență și etică:** Algoritmii utilizați în consilierea vocațională trebuie să fie transparenți și etici. Este necesar ca studenții și consilierii să înțeleagă cum sunt generate recomandările și să se asigure că aceste procese sunt echitabile, fără influențe ascunse sau conflicte de interes.
- **Evitarea prejudecăților:** AI-ul poate perpetua prejudecăți și stereotipuri existente în datele de antrenament, influențând negativ recomandările de carieră. Pentru a evita acest lucru, este important să se utilizeze seturi de date diverse și să se efectueze verificări continue pentru a elimina tendințele discriminatorii din algoritmi.

Aceste avantaje și provocări subliniază importanța unei utilizări responsabile a AI-ului în consilierea vocațională, având ca scop final sprijinirea dezvoltării profesionale a studenților într-un mod sigur, etic și echitabil.

Concluzie

Inteligența Artificială poate reprezenta o resursă revoluționară în educație și consiliere vocațională, pentru că oferă soluții personalizate și adaptative atât pentru studenți cât și pentru profesioniști. Prin utilizarea AI-ului, consilierii pot furniza evaluări precise, recomandări de carieră, simulări de interviuri și suport continuu, toate adaptate nevoilor individuale. Studiile și exemplele prezentate demonstrează impactul pozitiv al AI-ului în sprijinirea succesului educațional și profesional.

Cu toate acestea, implementarea AI trebuie să fie responsabilă și etică, având în vedere protecția datelor și transparența algoritmilor. În ciuda provocărilor, AI-ul continuă să transforme modul în care oferim educație și consiliere, deschizând calea către un viitor mai accesibil și personalizat pentru fiecare student.

Adaptarea la aceste tehnologii și integrarea lor strategică în procesele educaționale și de consiliere sunt esențiale pentru a maximiza beneficiile oferite, contribuind astfel la dezvoltarea unei generații pregătite pentru provocările viitorului.

IV. Importanța stagiilor de practică și a experienței practice

IV.1. Stagii de practică și programe de internship - de ce sunt importante?

Într-o lume în continuă schimbare și tot mai competitivă, pregătirea profesională a tinerilor nu mai poate fi limitată doar la cunoștințele teoretice dobândite în sălile de curs. Stagiile de practică și programele de internship au devenit esențiale pentru a conecta educația academică cu cerințele reale ale pieței muncii. Aceste oportunități le oferă studenților un prim contact cu mediul profesional, le permit să își testeze abilitățile, să își dezvolte competențele și să exploreze domeniile în care își doresc să se specializeze.

Stagiile de practică sunt integrate în multe programe universitare și sunt menite să completeze educația teoretică prin experiențe directe într-un domeniu. Ele sunt de obicei obligatorii, concentrate pe acumularea de competențe specifice pentru finalizarea studiilor.

În același timp, programele de internship sunt adesea organizate de companii private care doresc să investească în formarea tinerelor talente și să identifice viitorii angajați. Ambele tipuri de programe oferă beneficii majore atât pentru studenți, cât și pentru angajatori, reducând discrepanța dintre pregătirea academică și nevoile industriei.



Sursa foto: [freepik.com](https://www.freepik.com)

IV.1.1. Asemănări și diferențe între practică și internship

Asemănări:

- Ambele oferă studenților experiență practică în domeniul lor de studiu;
- Dezvoltă competențele profesionale și personale ale studenților;

- Contribuie la construirea unui CV puternic și la dezvoltarea rețelelor profesionale.

Diferențe:

- **Durată:** internship-urile pot dura câteva luni sau chiar un an, în timp ce practica este adesea mai scurtă, de câteva săptămâni;
- **Compensare:** internship-urile sunt frecvent plătite, în timp ce stagiile de practică organizate de companii sau universitate nu includ întotdeauna o remunerație;
- **Organizare:** practica este de obicei organizată de facultate, fiind o cerință obligatorie în curriculum, în timp ce internship-urile sunt găsite independent de către studenți sau cu ajutorul consilierilor în carieră.

Ambele experiențe joacă un rol esențial în pregătirea pentru carieră, oferind studenților posibilitatea de a testa domeniul ales și de a-și construi rețele profesionale. Aceste programe nu doar că dezvoltă abilități specifice, dar ajută și la creșterea încrederii în sine și a capacității de adaptare într-un mediu profesional.

Prin participarea la stagii de practică și internșhipuri, studenții nu doar că își dezvoltă rețeaua profesională și câștigă experiență valoroasă, dar își cresc considerabil și șansele de angajare după absolvire, într-un mediu de lucru care devine din ce în ce mai exigent.

IV.1.2. Stagiile de practică

Au apărut ca o necesitate în educația profesională pentru a conecta teoria cu practica. Inițial, ele au fost concepute ca parte integrantă a programelor academice, permițând studenților să obțină experiență practică în domeniul lor de studiu, să înțeleagă cerințele pieței muncii și să își dezvolte competențe tehnice și transversale.

Beneficiile stagiilor de practică:

1. **Experiență practică:** Stagiile oferă studenților oportunitatea de a testa cunoștințele acumulate și de a învăța abilități noi. Ele pun accent pe învățarea prin practică, ceea ce vine în completarea studiului teoretic.
2. **Dezvoltarea competențelor interpersonale și profesionale:** Stagiile ajută la dezvoltarea unor competențe soft, precum lucrul în echipă, comunicarea, adaptabilitatea și gestionarea timpului. Aceste abilități sunt esențiale în orice carieră.
3. **Construirea unei rețele profesionale:** Prin stagii, studenții pot cunoaște persoane influente în domeniul lor, creând astfel o rețea care le poate fi de folos în cariera viitoare.
4. **Orientare în carieră:** Stagiile ajută studenții să își clarifice ce domeniu li se potrivește și le oferă oportunitatea de a experimenta diferite roluri înainte de a lua o decizie majoră privind cariera lor.
5. **Îmbunătățirea CV-ului:** Experiențele de practică sunt extrem de valoroase pentru CV, demonstrând angajatorilor potențialii că studentul are deja o anumită experiență în domeniu și că este pregătit să contribuie activ într-o echipă.

Cum poate un student să găsească un stagiu de practică?

1. **Platforme online:** utilizarea platformelor de recrutare și a site-urilor specializate, precum LinkedIn, Hipo, sau BestJobs, unde sunt listate multe stagii de practică.
2. **Târguri de cariere și evenimente universitare:** participarea la evenimentele de recrutare organizate de universitate, precum „Zilele Carierei” sau alte târguri, unde companiile caută activ studenți pentru stagii.
3. **Recomandările consilierilor de carieră:** consilierii din cadrul centrelor universitare oferă îndrumare și sprijin în găsirea stagiilor de practică.
4. **Relațiile și networking-ul personal:** contactarea foștilor colegi, profesori sau membri din rețelele profesionale pentru a descoperi oportunități care nu sunt publicate pe platformele oficiale.

Studiu de caz: Andrei, student trimis la practică de facultate

Andrei, student în anul III la Inginerie Industrială, a fost informat de facultate că trebuie să completeze un stagiul de practică de patru săptămâni, parte integrantă a programului său de studii. Facultatea i-a recomandat mai multe companii partenere și l-a ajutat să își aleagă una potrivită intereselor sale, orientată către automatizări industriale. După ce a ales compania, Andrei a semnat un contract de practică între el, companie și universitate, care stabilea responsabilitățile fiecărei părți și obiectivele de învățare.

Elemente esențiale ale stagiului:

1. **Contractul de practică:** Documentul formalizează relația dintre student, companie și facultate. Acesta include detalii despre durata stagiului, programul de lucru, sarcinile studentului și obiectivele educaționale ale stagiului. Contractul asigură că experiența de practică este recunoscută oficial și că studentul beneficiază de un mediu de învățare sigur și reglementat.
2. **Caietul de practică:** Andrei a primit un caiet de practică, un document esențial în care trebuia să noteze activitățile desfășurate zilnic, observațiile și reflecțiile asupra procesului de învățare. Acest caiet a fost evaluat la final de către coordonatorul din partea companiei și profesorul îndrumător, care au oferit feedback util pentru îmbunătățirea competențelor sale.
3. **Implicarea în proiecte reale:** În timpul stagiului, Andrei a avut ocazia să lucreze alături de ingineri experimentați, participând la proiecte de automatizare industrială. A fost implicat în activități precum programarea roboților industriali, monitorizarea sistemelor automatizate și asistență la implementarea de soluții tehnice. Această experiență directă i-a oferit ocazia de a aplica cunoștințele de programare și de a-și dezvolta abilități tehnice relevante.
4. **Evaluarea stagiului:** La finalul celor patru săptămâni, Andrei a prezentat un raport de practică detaliat, însoțit de caietul de practică. Evaluarea finală a inclus feedback din partea companiei și note de la profesorul îndrumător, ceea ce i-a oferit o imagine clară asupra progresului său și a domeniilor de îmbunătățire.

Beneficii pentru Andrei:

- **Abilități tehnice relevante:** Andrei a dobândit cunoștințe practice esențiale în automatizări, precum programarea și configurarea sistemelor robotizate, și o înțelegere profundă a proceselor industriale.
- **Recomandări:** A obținut recomandări scrise de la inginerii cu care a lucrat, care îi vor susține viitoarele aplicații pentru internshipuri sau joburi.
- **Clarificarea direcției de carieră:** Experiența l-a ajutat să înțeleagă mai bine domeniul automatizărilor, ceea ce l-a determinat să-și continue studiile într-un masterat specializat, concentrat pe robotică și automatizări.

IV.1.3. Programele de internship

Sunt specifice sectorului privat și s-au născut ca un răspuns la nevoia companiilor de a testa și pregăti viitori angajați. În contextul unei piețe a muncii tot mai competitive, internship-urile oferă companiilor oportunitatea de a evalua și forma tineri profesioniști într-un mod direct. Totodată, internship-urile vin în întâmpinarea studenților care doresc să acumuleze experiență reală, să își dezvolte rețeaua profesională și să își sporească șansele de angajare.

Beneficiile programelor de internship:

1. **Integrare în mediul profesional:** Internship-urile le permit studenților să lucreze alături de profesioniști experimentați, oferindu-le o perspectivă realistă asupra industriei și o integrare directă în procesele de lucru ale companiei.
2. **Formare profesională directă:** Spre deosebire de stagiile de practică, internship-urile includ adesea traininguri specifice, proiecte complexe și task-uri care contribuie la dezvoltarea abilităților tehnice și a cunoștințelor profesionale.

3. **Mentorat și feedback constant:** Internii beneficiază de îndrumare și feedback direct din partea mentorilor, ceea ce le permite să învețe rapid și să-și ajusteze abordările pentru a îmbunătăți performanțele.
4. **Șanse crescute de angajare:** Internship-urile oferă studenților posibilitatea de a se evidenția în fața angajatorilor, fiind adesea folosite ca un canal de recrutare directă pentru poziții entry-level.
5. **Remunerare și recompense:** Spre deosebire de stagiile de practică, internship-urile sunt adesea plătite, oferind astfel un stimulent suplimentar și ajutând studenții să-și gestioneze cheltuielile în timp ce acumulează experiență.
6. **Construirea unei cariere:** Internship-urile sunt un pas important în construirea carierei, permițând studenților să testeze diferite roluri și să își stabilească clar interesele profesionale, facilitând o tranziție mai lină către piața muncii.

Aceste avantaje fac ca internshipurile să fie o alegere strategică pentru studenții care doresc să își dezvolte cariera încă din timpul studiilor universitare.



Sursa foto: [freepik.com](https://www.freepik.com)

IV.1.4. Procesul de recrutare pentru un program de internship, din perspectiva companiilor

Recrutarea pentru un program de internship este un proces cu un scop bine definit - atragerea și selecția celor mai promițători studenți. Obiectivul principal este acela de a găsi candidați care nu doar dețin abilități tehnice, dar și motivația și dorința de a învăța și a contribui la succesul organizației. Procesul implică o serie de pași bine definiți, fiecare având un rol crucial în determinarea celor mai potriviți candidați.

1. Stabilirea criteriilor de selecție

Primul pas în recrutare este definirea clară a criteriilor de selecție. Acestea includ abilități tehnice, soft skills, nivelul de educație și alte competențe relevante. Este esențial să clarificăm așteptările de la intern și modalitățile prin care succesul acestuia va fi evaluat. Criteriile pot varia în funcție de domeniul de activitate, dar de obicei includ:

- Abilități tehnice specifice (ex. cunoștințe în anumite programe software, limbaje de programare).
- Abilități interpersonale (ex. comunicare, lucru în echipă, adaptabilitate).
- Nivelul de studii și domeniul relevant (ex. anul de studiu, facultatea urmată).
- Potențialul de învățare și dorința de a se dezvolta într-un mediu profesional.

2. Anunțul și promovarea

Anunțurile de internship sunt publicate pe platforme online, site-uri specializate în cariere, platforme universitare și rețelele sociale, pentru a atrage studenți. Mesajul trebuie să evidențieze clar beneficiile programului, precum oportunitățile de învățare, mentoratul și eventualele perspective de angajare. Parteneriatele cu universitățile sunt foarte eficiente pentru a ajunge la studenți motivați.

3. Analiza CV-urilor

Analiza CV-urilor este un pas important în recrutare. În această etapă, reprezentanții departamentului de resurse umane urmăresc să identifice candidații cu un parcurs academic și extracurricular relevant:

- **Educația:** verificarea domeniului de studiu și cât de relevant este acesta pentru programul de internship.
- **Experiența anterioară:** se iau în considerare orice stagii de practică, proiecte academice sau activități extracurriculare.
- **Competențe și certificări:** se urmăresc abilitățile tehnice și soft skills, precum și certificările care pot fi relevante.
- **Implicare extracurriculară:** Voluntariatul, participarea în cluburi studențești sau competiții pot arăta inițiativa și dorința de implicare.
- **Structura și claritatea:** Un CV bine organizat și fără greșeli denotă atenția la detalii și profesionalismul candidatului.

4. Interviu

Interviul reprezintă o etapă esențială în procesul de recrutare, oferind oportunitatea de a explora mai profund diverse aspecte, cum ar fi:

1. **Motivația:** Prin întrebări specifice, se evaluează de ce candidatul este interesat de rol și ce așteptări are. Acest lucru ajută la înțelegerea autenticității interesului și a compatibilității cu programul oferit;
2. **Competențele soft:** Comunicarea, adaptabilitatea și capacitatea de rezolvare a problemelor sunt analizate prin discuții deschise și uneori scenarii practice. Aceste abilități sunt esențiale pentru integrarea și succesul în mediul profesional.
3. **Cultura organizațională:** Alinierea valorilor personale ale candidatului cu cele ale companiei este extrem de importantă pentru asigurarea unei colaborări armonioase. Întrebările despre preferințele de lucru, valorile personale și situațiile conflictuale sunt folosite pentru a evalua această compatibilitate.
4. **Abilitățile tehnice:** Prin întrebări tehnice și exerciții practice, se verifică competențele relevante pentru rol. Exercițiile pot varia de la rezolvarea unor probleme simple până la proiecte mai complexe, simulând cerințele jobului.

Fiecare proces de recrutare este adaptat nevoilor specifice ale companiei și rolului, putând include mai multe etape de interviuri. Inițial, un interviu cu HR-ul explorează aspecte generale, precum motivația și potrivirea cu cultura organizațională. Ulterior, managerul de departament/echipă poate să evalueze abilitățile tehnice și compatibilitatea cu echipa.

În unele cazuri, procesul poate include teste suplimentare, cum ar fi:

- **Teste de personalitate:** evaluarea trăsăturilor de caracter și comportamentale pentru a înțelege modul de lucru al candidatului;
- **Teste de aptitudini:** analizează capacitățile cognitive, cum ar fi gândirea logică și rezolvarea de probleme;
- **Teste tehnice sau de cunoștințe teoretice:** confirmă nivelul de pregătire profesională și abilitatea de a aplica cunoștințele într-un context real.

Fiecare etapă din procesul de recrutare este gândită pentru a aduce o înțelegere completă asupra gradului de potrivire a candidatului cu postul, asigurând o selecție bine fundamentată și orientată spre succes. Această abordare personalizată permite companiilor să își construiască echipe eficiente și adaptabile, pregătite să facă față provocărilor zilnice ale mediului de lucru.

5. Feedback și selecție

După evaluarea candidaților, un reprezentant al companiei oferă feedback clar și constructiv. Sunt aleși studenții care demonstrează nu doar că dețin competențele necesare, dar și dorința de a învăța și de a se adapta la mediul de lucru. Celor care sunt acceptați în program, le este monitorizat progresul pentru a evalua potențiala continuare a colaborării.

Studiu de caz: Maria, studentă la Inginerie

Maria, studentă în anul II la Inginerie, și-a dorit să aplice cunoștințele teoretice într-un context practic. Ea a început să caute internship-uri pe platforme online și a participat la „Zilele Carierei”, un eveniment organizat de universitatea sa. Acolo, a interacționat direct cu reprezentanții unei companii de software, unde și-a prezentat interesul pentru dezvoltarea de software. După aplicare și interviu, Maria a fost selectată pentru un internship de vară.

Pe durata stagiului, Maria a lucrat alături de echipa de dezvoltare software a companiei. A avut ocazia să aplice algoritmi în proiecte reale, să învețe gestionarea timpului și să colaboreze într-un mediu de lucru dinamic. Experiența practică i-a permis să își aprofundeze cunoștințele și să își îmbunătățească abilitățile tehnice, pe care nu le-ar fi putut dobândi doar din cursurile universitare.

La finalul internship-ului, compania a fost impresionată de performanța Mariei și i-a oferit o poziție part-time pentru a continua să lucreze în timpul anului universitar. Această ofertă nu doar că i-a permis să-și consolideze abilitățile, dar i-a oferit și o experiență practică semnificativă care i-a îmbogățit CV-ul.

Beneficii pentru Maria:

- **Dezvoltare tehnică:** a dobândit abilități avansate de programare și gestionare a proiectelor;
- **Relații profesionale:** a creat legături cu profesioniști din industrie, inclusiv cu mentori care au sprijinit-o în dezvoltarea ei profesională;
- **Oportunități de angajare:** a obținut o ofertă de angajare part-time, care i-a adus siguranță financiară și o direcție clară pentru viitoarea ei carieră în inginerie.

Experiența Mariei demonstrează că inițiativa și implicarea activă în programele de internship pot transforma parcursul academic într-o carieră promițătoare, aducând beneficii atât pentru student cât și pentru angajator, oferindu-le tinerilor o rampă de lansare către succesul profesional.

Stagiile de practică și internship-urile reprezintă oportunități cheie pentru studenți, fiind puncte de plecare esențiale pentru construirea unei cariere solide.

Fie că sunt organizate de universitate sau că sunt găsite independent, aceste experiențe le oferă studenților nu doar cunoștințe practice, ci și o mai bună înțelegere a ceea ce își doresc de la cariera lor.

Aceste oportunități nu doar că îmbogățesc CV-ul și facilitează construirea unor rețele profesionale valoroase, dar de cele mai multe ori ajută și la clarificarea direcției în carieră, oferind studenților șansa de a explora diverse roluri și industrii. Prin participarea la aceste programe, studenții dobândesc abilități tehnice și interpersonale esențiale, crescându-și semnificativ șansele de angajare după absolvire.

Într-un mediu competitiv, stagiile și internship-urile sunt un pas strategic pentru orice student care dorește să își construiască o carieră de succes și să se integreze cu ușurință pe piața muncii.

IV.2. Importanța experienței practice la angajare



Sursa foto: [freepik.com](https://www.freepik.com)

Fie că ești student sau proaspăt absolvent, existența experienței practice poate fi extrem de importantă atât pentru dezvoltarea ta, cât și pentru companiile angajatoare. Aceasta presupune că ai avut ocazia să aplici cunoștințele teoretice în contexte reale, dezvoltând o serie de abilități esențiale, precum rezolvarea problemelor, comunicarea și munca în echipă, iar companiei îi va fi mai ușor să te integreze în echipa existentă.

Anterior am vorbit despre stagiile de practică și programele de internship, însă și programele de voluntariat, proiectele individuale sau în echipă, locurile de muncă part-time sau proiect based (chiar dacă sunt sau nu în domeniul tău de interes) sunt contexte profesionale care îți oferă oportunitatea de a te familiariza cu mediul de lucru, de a interacționa cu profesioniști și de a înțelege și asuma responsabilitățile. Orice experiență practică te ajută să îți construiești un portofoliu de angajare, oferindu-ți o bază solidă de competențe aplicabile.

1. Voluntariatul – Dezvoltare personală și profesională

Voluntariatul nu este doar o activitate care îți oferă satisfacție personală, ci și o metodă excelentă de a-ți dezvolta abilități sociale și profesionale. De exemplu, dacă te implici într-o organizație studentescă, cum ar fi un club de ecologie sau într-o asociație caritabilă, vei învăța să gestionezi proiecte, să colaborezi cu echipe diverse și să dezvolți leadership-ul. Angajatorii caută persoane cu experiență în rezolvarea problemelor reale și abilitatea de a lucra sub presiune, iar voluntariatul oferă aceste oportunități.

Studiu de caz: Voluntariatul în dezvoltarea profesională a unui student

Context: Ana, studentă la facultatea de Comunicare și Relații Publice, a decis să se implice într-o organizație non-guvernamentală (ONG) care promovează educația pentru tineret. De-a lungul anilor de studiu, Ana a participat la proiecte de voluntariat ce vizau organizarea de conferințe, gestionarea de echipe și promovarea diverselor campanii de conștientizare.

Provocări: La început, Ana s-a confruntat cu dificultăți în gestionarea timpului între studii și activitățile de voluntariat. De asemenea, nu avea experiență în coordonarea echipelor, ceea ce a creat o oarecare nesiguranță. În plus, nu era familiarizată cu planificarea și organizarea de evenimente de mare amploare.

Abordare: Ana a început prin a-și asuma sarcini mai mici, lucrând în echipă și observând cum funcționează diverse procese. A participat activ la workshop-uri de dezvoltare personală și de management de proiect oferite de ONG. În timp, a preluat din ce în ce mai multe responsabilități, ajungând să coordoneze echipe și să organizeze evenimente naționale de tineret.

Rezultate: În urma experienței acumulate, Ana a dezvoltat abilități esențiale precum managementul echipelor, planificarea strategică și comunicarea eficientă. Experiențele sale de voluntariat i-au oferit o înțelegere practică a relațiilor interpersonale și a importanței colaborării într-un cadru profesional.

Concluzie: Voluntariatul a transformat-o pe Ana dintr-o studentă fără experiență profesională într-un candidat competitiv, care a dobândit abilități transferabile relevante pentru orice domeniu.

Cum poți evidenția voluntariatul în CV?

Secțiunea **Experiență de voluntariat:**

- **Numele organizației:** Asociația XYZ – Educație pentru tineret
- **Funcția:** Coordonator de proiect
- **Perioada:** Septembrie 2020 – Iunie 2023
- **Responsabilități:**
 - Planificarea și coordonarea unui eveniment național cu 200+ participanți;
 - Gestionarea unei echipe de 10 voluntari;
 - Colaborarea cu parteneri și sponsori pentru susținerea logistică și financiară a proiectelor.
- **Realizări:**
 - Creșterea vizibilității campaniei „Educație pentru toți” cu 30% prin strategii de comunicare inovatoare;
 - Organizarea a 5 conferințe regionale cu impact asupra a 500+ tineri.

Secțiunea **Competențe dobândite:**

- **Management de proiect:** Experiență în organizarea de evenimente și gestionarea echipelor.
- **Abilități de leadership:** Coordonarea eficientă a unei echipe de voluntari pentru atingerea obiectivelor proiectului.
- **Comunicare:** Capacitatea de a transmite mesaje clare și de a colabora cu diverse părți interesate.

2. Proiectele personale – Inițiativă și creativitate

Proiectele personale sunt o oportunitate excelentă de a explora și aprofunda pasiuni sau de a crea un portofoliu practic, demonstrând astfel angajatorilor inițiativa și motivația ta. Fie că dezvolți un blog, crezi conținut digital sau proiectezi o aplicație, aceste activități arată că ești capabil să finalizezi un proiect de la zero și să înveți pe cont propriu.

Studiu de caz: Proiectele personale și impactul lor în carieră

Context: Mihai, student la inginerie software, și-a dedicat o parte din timpul liber dezvoltării unor aplicații mobile ca proiecte personale. Deși nu avea experiență formală, pasiunea pentru programare l-a determinat să își creeze o aplicație pentru gestionarea timpului și o alta pentru planificarea bugetului personal. A folosit GitHub pentru a-și face cunoscut codul și a obținut feedback din partea comunității de dezvoltatori.

Rezultat: Aceste proiecte au fost foarte utile în CV-ul său și în cadrul interviurilor. Mihai a prezentat proiectele pe care le-a realizat, demonstrându-și atât abilități tehnice, cât și capacitatea de a fi autodidact. În timpul interviului pentru un internship la o companie tech, recrutorii au fost impresionați de

inițiativa sa și de faptul că a lucrat la proiecte reale. La scurt timp după, Mihai a obținut internship-ul și a fost alocat în proiecte mai complexe din cadrul companiei.

Concluzie: Proiectele personale demonstrează inițiativă, pasiune și abilități concrete. În cazul studenților, ele pot compensa lipsa experienței profesionale și pot constitui un punct de discuție valoros în interviuri.

Cum să evidențiezi un proiect personal în CV?

Secțiunea **Proiecte:**

- **Titlul proiectului:** Aplicație de gestionare a timpului
- **Descrierea proiectului:** Dezvoltarea unei aplicații mobile pentru gestionarea eficientă a timpului, folosind React Native și Firebase. Aplicația permite utilizatorilor să creeze liste de sarcini și să primească notificări personalizate.
- **Tehnologii folosite:** React Native, Firebase, GitHub.
- **Rezultate obținute:** „Peste 200 de descărcări și feedback pozitiv din partea comunității GitHub.”

Secțiunea **Abilități:** aici Mihai a menționat tehnologiile pe care le-a învățat și folosit în proiect, cum ar fi *React Native, Firebase*, dar și *abilități de auto-gestionare și prioritizare*.

În cadrul interviurilor, Mihai a detaliat procesul de dezvoltare al aplicațiilor și cum a rezolvat problemele întâlnite pe parcurs, dovedind reziliență și creativitate.

3. Job-uri part-time și project based



Sursa foto: [freepik.com](https://www.freepik.com)

Job-urile part-time oferă o privire de ansamblu asupra pieței muncii și te ajută să îți dezvolti abilități de gestionare a timpului și a responsabilităților. Chiar și un job care nu pare legat de domeniul tău poate fi o oportunitate pentru a dezvolta abilități transversale, cum ar fi gestionarea relațiilor cu clienții, vânzări sau leadership.

Un rol project-based oferă flexibilitate în program și experiență directă în diverse domenii. În același timp, te pregătește să lucrezi sub termene limită stricte și să te adaptezi rapid la cerințele fiecărui proiect.

Job-urile part-time și project-based nu sunt doar o sursă de venit, ci și o modalitate excelentă pentru studenții de a acumula experiență practică, de a-și construi portofoliul profesional și de a demonstra angajatorilor abilități esențiale precum adaptabilitatea și gestionarea eficientă a proiectelor.

Pentru a înțelege și mai bine importanța experienței practice la angajare, ar fi util să adăugăm câteva aspecte legate de beneficiile suplimentare ale acestora și cum influențează acestea dezvoltarea profesională și personală a unui student sau tânăr absolvent.

1. Creșterea încrederii și abilităților de auto-prezentare - experiența practică nu doar dezvoltă competențele tehnice, ci contribuie semnificativ la creșterea încrederii în sine. Studenții care au avut oportunitatea de a aplica ceea ce au învățat în contexte reale devin mai încrezători în abilitățile lor și sunt mai bine pregătiți să se prezinte într-un mod convingător în fața angajatorilor. Aceștia învață cum să își descrie experiențele relevante și să își valorifice realizările în cadrul interviurilor.

2. Construirea unei rețele profesionale - experiențele de internship, joburile part-time sau proiectele colaborative oferă ocazia de a cunoaște profesioniști din industrie, fie colegi de muncă, mentori, sau chiar potențiali angajatori. O rețea puternică poate să aducă oportunități de carieră valoroase în viitor, fie sub forma unei recomandări, fie sub forma unor colaborări directe.

3. Adaptabilitate și reziliență - un alt beneficiu major al experienței practice este dezvoltarea adaptabilității și a capacității de a face față provocărilor. Într-un mediu de muncă real, studenții se confruntă adesea cu situații noi și neașteptate, unde este necesar să găsească soluții rapide. Această capacitate de a te adapta la schimbări și de a învăța din provocări este extrem de apreciată de angajatori.

4. Dezvoltarea inteligenței emoționale și abilităților interpersonale - întâlnirile cu colegii, managerii și clienții dintr-un mediu de muncă contribuie la dezvoltarea inteligenței emoționale. Abilitățile interpersonale, cum ar fi gestionarea conflictelor, colaborarea în echipă și comunicarea eficientă, sunt exersate zilnic într-un mediu profesional și devin parte integrantă din profilul profesional al unui candidat.

5. Identificarea domeniului de interes - experiența practică ajută studenții să își confirme sau, dimpotrivă, să își reevalueze domeniul de interes. Uneori, practicarea unei profesii sau implicarea într-un proiect poate să le arate studenților că domeniul nu este ceea ce își doreau inițial, ceea ce le oferă oportunitatea de a se orienta spre alte arii care să li se potrivească mai bine.

6. Importanța certificărilor și a recomandărilor - participarea la stagii de practică, voluntariat sau proiecte personale oferă adesea ocazia de a obține recomandări de la supervizori sau colaboratori. Acestea sunt elemente foarte importante în procesul de recrutare și adaugă credibilitate experienței și competențelor menționate în CV.

7. Pregătirea pentru procesul de interviu - experiența practică te ajută să te pregătești mai bine pentru interviuri, oferindu-ți exemple concrete pe care le poți folosi pentru a-ți demonstra abilitățile și competențele. Când ai experiențe reale despre cum ai rezolvat probleme la locul de muncă, cum ai colaborat cu o echipă sau cum ai gestionat un proiect, vei putea oferi răspunsuri mai clare și relevante la întrebările recrutaților.

8. Dezvoltarea unei atitudini proactive și antreprenoriale - mediul de lucru oferă contextul perfect pentru a-ți dezvolta o atitudine proactivă și capacitatea de a iniția idei noi. De exemplu, în cadrul unui internship, poți propune soluții inovatoare pentru problemele întâmpinate sau poți sugera metode de îmbunătățire a proceselor. Această mentalitate este foarte apreciată de angajatori, deoarece arată că ești dispus să contribui activ la dezvoltarea organizației.

9. Diferențierea în fața angajatorilor - experiența practică te ajută să ieși în evidență în fața altor candidați care au doar pregătire academică. Mulți studenți de pe piața muncii au studii similare, însă experiențele reale de muncă și competențele dobândite în aceste medii fac o mare diferență pentru recrutorii care caută persoane gata să se integreze rapid în echipă.

10. Învățarea managementului timpului și organizării - lucrând în medii reale, înveți să îți gestionezi mai eficient timpul și să îți organizezi sarcinile într-un mod care să-ți permită să îndeplinești deadline-urile. Aceasta este o abilitate esențială într-o carieră și poate fi testată cel mai bine atunci când lucrezi sub presiunea unor termene limită.

11. Învățarea din greșeli - experiența practică îți oferă șansa să greșești și să înveți din greșeli într-un mod constructiv. Într-un mediu profesional, ai ocazia să vezi direct consecințele deciziilor tale și să înveți cum să corectezi rapid erorile. Această abilitate este extrem de importantă pentru succesul profesional și te ajută să devii mai eficient și mai adaptabil în carieră.

Deci experiența practică nu doar că are multiple beneficii, jucând un rol esențial în dezvoltarea profesională a unui student sau proaspăt absolvent, ci este și despre dezvoltarea unei serii de competențe valoroase pentru succesul pe termen lung.

Studii despre implicarea studenților în joburi și importanța acestora

1. Studiul Deloitte Millennial Survey (2016) a demonstrat că studenții și tinerii profesioniști care au participat la internship-uri, joburi part-time și proiecte au fost considerați mai bine pregătiți pentru piața muncii. Rezultatele au arătat că 73% dintre tinerii cu experiență practică au obținut un job mai rapid după absolvire.

2. Studiul "Joburile viitorului" (2018), realizat de Hipo.ro: în România, 85% dintre angajatori apreciază implicarea studenților în joburi part-time, voluntariat și proiecte personale, considerând că aceștia sunt mai bine pregătiți pentru provocările pieței muncii. În plus, angajatorii au observat o îmbunătățire a abilităților de leadership și de gestionare a timpului în rândul studenților care au experiență practică.

3. Studiul McGraw-Hill Education Future Workforce Survey (2019): acest studiu american a evidențiat faptul că 61% dintre studenți care au avut experiență practică (internship, joburi part-time, proiecte personale) au simțit că această experiență a fost mai valoroasă pentru dezvoltarea lor profesională decât pregătirea academică. Rezultatele au arătat că studenții cu experiență practică au avut o mai bună capacitate de a rezolva probleme și de a se adapta la medii de lucru dinamice.

Studiu de caz: Job-uri part-time și project-based – impactul asupra dezvoltării profesionale

Context: Maria, studentă la marketing, a început să lucreze part-time ca social media manager pentru un mic start-up, iar ocazional a preluat și proiecte de freelancing pentru alte companii. Aceste job-uri nu doar că i-au adus un venit suplimentar, dar i-au oferit și ocazia să aplice cunoștințele teoretice în practică. Ana a învățat să gestioneze campanii de marketing digital și să colaboreze eficient cu diferite echipe și clienți.

Rezultat: În CV-ul ei, experiențele part-time și project-based au fost extrem de valoroase, deoarece i-au oferit oportunitatea de a demonstra competențe concrete și rezultate cuantificabile. În timpul unui interviu pentru un post permanent într-o agenție de marketing, Maria a folosit exemple concrete din job-urile part-time pentru a-și evidenția abilitățile de comunicare, planificare și rezolvare a problemelor. Acest lucru a contat mult în obținerea job-ului, deoarece angajatorii au apreciat experiența sa reală în gestionarea campaniilor.

Cum să evidențiezi job-urile part-time și project-based în CV:

Secțiunea "Experiență profesională":

- **Titlul job-ului:** Social Media Manager (part-time)
- **Descrierea job-ului:** Gestionarea conturilor de social media pentru un start-up, crearea de strategii de conținut și optimizarea campaniilor de publicitate online.
- **Rezultate obținute:** Am crescut engagement-ul pe social media cu 30% în primele trei luni prin campanii creative și targetate.
- **Secțiunea "Competențe":** Maria a inclus competențe precum *gestionarea campaniilor de marketing digital, analiza datelor din social media și lucrul în echipe diverse.*

În timpul interviurilor, Maria a subliniat flexibilitatea și capacitatea de a gestiona mai multe proiecte simultan, evidențiind modul în care job-urile part-time au contribuit la dezvoltarea abilităților sale de multitasking și organizare.

Concluzii

Experiența practică joacă un rol crucial în integrarea rapidă a studenților și proaspeților absolvenți în piața muncii. Într-o piață din ce în ce mai competitivă, abilitățile tehnice și teoretice dobândite prin studii formale nu sunt întotdeauna suficiente pentru a garanta succesul la angajare. Experiențele practice – fie ele joburi part-time, proiecte personale sau stagii de practică – permit dezvoltarea competențelor esențiale, precum **rezolvarea problemelor, comunicarea și adaptabilitatea**. Aceste abilități sunt importante nu doar pentru a face față provocărilor de zi cu zi la locul de muncă, ci și pentru a contribui activ la succesul echipei și al organizației. De exemplu, studenții care au lucrat în medii practice au ocazia de a experimenta dinamica reală ale echipelor, de a se confrunta cu termene limită stricte și de a găsi soluții creative pentru probleme complexe. Aceste experiențe dezvoltă flexibilitatea și capacitatea de adaptare, abilități extrem de apreciate de angajatori.

Angajatorii pun un mare preț pe **diversitatea experiențelor**. O candidatură ce include voluntariat, joburi project-based sau activități extracurriculare reflectă inițiativă și dorința de a învăța din contexte variate, ceea ce demonstrează o personalitate proactivă. Aceste experiențe aduc un plus de valoare pentru angajatori, deoarece indică faptul că studentul nu doar că este capabil să dobândească cunoștințe noi, dar este și dispus să iasă din zona de confort pentru a-și extinde competențele. De exemplu, voluntariatul oferă ocazia de a dezvolta competențe soft, precum **leadership-ul, gestionarea echipelor și lucrul sub presiune**, toate acestea fiind apreciate în mediul profesional.

Proiectele personale și experiențele de muncă aduc o valoare considerabilă CV-ului unui student. Acestea nu doar că îmbunătățesc conținutul documentului, dar oferă și un avantaj clar în timpul interviurilor. Angajatorii apreciază candidații care au avut inițiativa de a lucra la proiecte independente, deoarece acestea demonstrează **creativitate, motivație și capacitatea de a duce un proiect la bun sfârșit**. În plus, proiectele personale arată că studentul este capabil să își gestioneze eficient timpul și resursele și că are capacitatea de a învăța noi abilități pe cont propriu. Într-o piață a muncii în continuă schimbare, astfel de candidați sunt percepuți ca fiind mai **flexibili** și mai bine pregătiți să se adapteze la noi roluri sau industrii.

În concluzie, experiența practică nu doar că facilitează integrarea rapidă în piața muncii, ci oferă și un avantaj semnificativ în competiția pentru posturile disponibile. Abilitățile dezvoltate prin munca efectivă, fie în cadrul unui stagiu, al unui job part-time sau al unui proiect personal, contribuie la formarea unui profil profesional solid, flexibil și orientat spre rezultate, capabil să se adapteze cerințelor unei economii dinamice.

IV.3. Primul job



Sursa foto: [freepik.com](https://www.freepik.com)

Pentru mulți tineri, primul job este o etapă semnificativă în drumul către independența financiară și dezvoltarea profesională. Este un moment de entuziasm, dar și de responsabilitate, deoarece angajarea vine cu obligații și drepturi care trebuie înțelese bine. Acest articol îți oferă informații utile despre ce înseamnă să ai un job, cum funcționează un contract de muncă, responsabilitățile pe care le implică și avantajele unui job sezonier pentru dobândirea de experiență.

În România, vârsta la care tinerii își găsesc primul loc de muncă variază semnificativ, dar majoritatea reușesc să se angajeze înainte de 20 de ani. Conform unui studiu eJobs, aproape 47% dintre români obțin primul job înainte de această vârstă. Totuși, una dintre cele mai mari dificultăți pe care le întâmpină tinerii la început de carieră este lipsa experienței profesionale, care este adesea cerută de angajatori. Acest lucru îi face pe mulți să accepte locuri de muncă în afara domeniului lor de studiu ([Forbes Romania](#)).

Un alt aspect important este faptul că mulți tineri își doresc un loc de muncă sub vârsta de 20 de ani pentru a dobândi experiență, însă un număr semnificativ (aproximativ 20%) dintre tineri nu au un loc de muncă până la 24 de ani, conform Eurostat ([Forbes Romania](#)).

Joburile sezoniere sau part-time sunt adesea opțiuni alese de studenți pentru a acumula experiență și a-și îmbunătăți abilitățile, ceea ce le oferă un avantaj în momentul în care aplică pentru locuri de muncă de lungă durată după finalizarea studiilor.

Ce înseamnă să ai un job?

A avea un job înseamnă, în primul rând, să oferi timp și efort în schimbul unei remunerații (salariu). Jobul poate fi pe termen lung sau scurt, cu normă întreagă (full-time) sau parțială (part-time), și poate implica lucrul într-un birou, într-o fabrică, în aer liber sau chiar online, în funcție de domeniul în care alegi să lucrezi. Pe lângă remunerație, un job îți oferă șansa de a dezvolta abilități, de a acumula experiență și de a înțelege mai bine piața muncii.

Beneficiile de a avea un job includ:

1. **Independență financiară:** Salariul îți oferă posibilitatea de a-ți gestiona propriile venituri și cheltuieli, oferind o primă lecție de responsabilitate financiară.
2. **Dezvoltare profesională:** Dobândești competențe noi, de la abilități tehnice la cele interpersonale, care te vor ajuta în cariera ta pe termen lung.
3. **Relaționare socială:** Un job îți permite să interacționezi cu colegi, superiori și clienți, ajutându-te să îți dezvolți rețeaua profesională și să înveți să comunici eficient în diverse contexte.
4. **Structurare a timpului:** Vei învăța să-ți organizezi programul zilnic, să respecti termene limită și să prioritizezi sarcinile.

După acceptarea ofertei de angajare, urmează controlul de medicină a muncii și semnarea contractului. Controlul reprezintă o evaluare medicală obligatorie pentru toți angajații (viitori sau actuali), efectuată periodic, care certifică faptul că aceștia sunt apti din punct de vedere fizic și psihologic pentru a-și îndeplini sarcinile în condiții de siguranță. Acest tip de evaluare este reglementat de legislația muncii și urmărește prevenirea riscurilor profesionale, asigurând un mediu de lucru sigur atât pentru angajați, cât și pentru angajatori.

Scopul controlului de medicina muncii:

1. **Evaluarea stării de sănătate** – se verifică dacă angajatul are eventuale afecțiuni care ar putea afecta capacitatea sa de a lucra în siguranță.
2. **Prevenirea accidentelor de muncă** – identificarea condițiilor medicale care ar putea reprezenta un risc pentru siguranța angajatului și a colegilor săi.
3. **Monitorizarea impactului mediului de lucru** – controlul ajută la depistarea problemelor de sănătate legate de expunerea la factorii de risc specifici locului de muncă (zgomot, substanțe chimice, stres etc.).
4. **Conformitatea legală** – angajatorii trebuie să se asigure că respectă legislația privind securitatea și sănătatea în muncă, inclusiv efectuarea controalelor medicale periodice.

Când este necesar controlul de medicina muncii?

- **La angajare** – Înainte de a începe activitatea, fiecare angajat trebuie să efectueze un control pentru a fi declarat apt de muncă.
- **Periodic** – Controlul se repetă la intervale regulate, în funcție de specificul jobului și de riscurile asociate acestuia (de exemplu, muncă la înălțime, lucrul cu substanțe periculoase etc.).
- **La schimbarea postului** – Dacă angajatul își schimbă locul de muncă sau natura activității, este necesar un nou control pentru a verifica compatibilitatea cu noile responsabilități.
- **După o perioadă de concediu medical** – Dacă angajatul a fost în concediu medical pentru o perioadă mai lungă, trebuie evaluat pentru a se asigura că este apt să revină la muncă.

Ce implică controlul de medicina muncii?

1. **Consultul medical** – Medicul de medicina muncii va efectua o evaluare clinică generală, care poate include măsurarea tensiunii arteriale, teste de auz și vedere, evaluarea capacității respiratorii sau alte teste specifice locului de muncă.
2. **Teste suplimentare** – În funcție de riscurile asociate postului, medicul poate solicita analize de sânge, radiografii, teste psihologice sau alte investigații suplimentare.
3. **Fișa de aptitudine** – La finalul controlului, medicul va elibera o fișă de aptitudine, document care certifică dacă angajatul este apt sau inapt pentru munca respectivă.

Consecințe pentru angajatori și angajați:

- **Pentru angajatori** – Efectuarea controalelor de medicina muncii este obligatorie și face parte din obligațiile privind sănătatea și securitatea la locul de muncă. Nerespectarea acestei obligații poate atrage amenzi.
- **Pentru angajați** – Controlul este un drept și o obligație. Refuzul de a se prezenta la controlul medical poate conduce la sancțiuni sau chiar încetarea raportului de muncă.

Controlul de medicina muncii este esențial pentru menținerea unui mediu de lucru sigur și pentru protecția sănătății angajaților.

Ce implică semnarea unui contract de muncă?



Sursa foto: [freepik.com](https://www.freepik.com)

Un contract de muncă este un acord legal între angajator și angajat, care stabilește drepturile și obligațiile fiecărei părți. De obicei, acest contract include detalii despre:

- **Încadrarea conform COR** (Codului Ocupațiilor din România);
- **Data de început**
- **Salariul**: suma de bani pe care o vei primi lunar pentru munca ta. De obicei în contract este trecută suma brută, care include salariul net (banii pe care îi încasezi în fiecare lună) + taxele și impozitele;
- **Durata contractului**: Dacă este pe perioadă determinată sau nedeterminată;
- **Program de lucru**: Orele de muncă, pauzele și dacă ai un program flexibil sau fix;
- **Durata concediului de odihnă**: În contract sunt trecute zilele dintr-un an calendaristic lucrat, însă ele se raportează la perioada lucrată (dacă te-ai angajat în 1 octombrie și în contract ai 21 zile de concediu, atunci pentru anul în curs vei beneficia de: $(21:12)*3 = 5$ zile de concediu);
- **Perioada de probă**: De obicei, angajatorii oferă o perioadă de probă, în care se poate evalua dacă ești potrivit pentru postul respectiv;
- **Drepturile și obligațiile tale**: acestea includ dreptul la concediu, protecția muncii, dar și obligația de a respecta regulile interne ale companiei.

Responsabilitățile postului sunt detaliate într-un document separat dar obligatoriu, anexat contractului individual de muncă, numit **fișă de post**.

De ce este important să citești contractul cu atenție?

Citirea atentă a contractului este esențială pentru a înțelege ce îți se cere și ce drepturi ai ca angajat. Unele puncte din contract pot varia de la un angajator la altul. Dacă ai nelămuriri este recomandat să ceri clarificări sau chiar consiliere din partea unui avocat specializat în dreptul muncii.

Sfaturi esențiale pentru semnarea unui contract de muncă

Semnarea unui contract este un angajament serios și legal care implică atât drepturi, cât și obligații clare pentru ambele părți. Pentru a evita neplăcerile, este esențial să fii bine informat și să îți acorzi timpul necesar pentru a analiza fiecare detaliu. Iată câteva sfaturi importante de care să ții cont:

- **Citește cu atenție fiecare clauză din contract**

Chiar dacă contractul este lung sau detaliat, fiecare secțiune este importantă. Acordă atenție atât clauzelor legate de responsabilitățile tale, cât și celor care descriu drepturile pe care le ai. Nu te grăbi, iar dacă ceva pare neclar, este important să nu continui până nu înțelegi pe deplin termenii.

- **Clarifică orice detaliu neînțeles**

Dacă există vreo parte din contract care nu îți este complet clară, nu ezita să ceri explicații. Acest lucru poate include termeni tehnici sau clauze mai complicate. Adresează întrebări angajatorului sau consultă un specialist juridic pentru a evita interpretările greșite.

- **Nu te teme să negociezi**

În multe cazuri, contractele pot fi negociate, mai ales dacă unele condiții nu sunt pe deplin favorabile pentru tine așa că nu ezita să discuți deschis cu angajatorul dacă simți că anumite aspecte pot fi ajustate.

- **Asigură-te că modificările sunt făcute în scris**

Dacă negocierile duc la schimbări în contract, este esențial ca acestea să fie documentate în scris. Evită acordurile verbale, deoarece acestea pot deveni greu de dovedit în caz de litigii.

- **Consultă un specialist juridic dacă este necesar**

Dacă simți că e prea complex contractul sau conține clauze pe care nu le înțelegi pe deplin, o consultație cu un avocat specializat te poate ajuta să eviți riscurile. Aceasta poate fi o investiție valoroasă pentru siguranța ta legală pe termen lung.

Responsabilități la primul job

A începe un job vine și cu asumarea unor responsabilități, cum ar fi:

1. **Punctualitatea:** Este important să ajungi la timp la locul de muncă și să respecti programul stabilit.
2. **Îndeplinirea sarcinilor:** Fiecare job vine cu un set de sarcini și obligații. Fie că este vorba despre gestionarea unor proiecte, asistarea colegilor sau oferirea de suport clienților, este important să-ți faci treaba bine și la timp.
3. **Respectarea regulilor:** Angajatorii au politici și proceduri care trebuie respectate. De la modul de comunicare, la folosirea echipamentului de lucru, toate acestea sunt esențiale pentru a menține un mediu de lucru profesionist.
4. **Învățare continuă:** La primul job vei învăța multe lucruri noi. Este important să fii deschis la feedback, să fii curios și să înveți continuu.

Procesul de **onboarding** și **induction** sunt două etape esențiale în integrarea unui nou angajat într-o companie. Ca student care intră pe piața muncii, este important să înțelegi aceste concepte și să te pregătești pentru ele, deoarece acestea te vor ajuta să te acomodezi mai rapid la noul tău loc de muncă.

1. Onboarding-ul

Onboarding este un proces mai extins, care implică integrarea unui nou angajat în cultura organizației, oferindu-i resursele și informațiile necesare pentru a deveni productiv și pentru a se adapta la mediul de lucru. Acesta poate dura de la câteva săptămâni până la câteva luni și are ca scop să te ajute să înțelegi structura companiei, procedurile și responsabilitățile tale.

Elemente cheie ale procesului de onboarding:

- **Prezentarea culturii organizaționale:** Este important să înțelegi valorile, misiunea și modul de operare al companiei.
- **Training-uri și formări:** Poți participa la cursuri de formare pentru a învăța procesele tehnice sau a dezvolta soft skills necesare pentru rolul tău.
- **Mentorat:** În unele cazuri, un coleg mai experimentat îți poate fi desemnat ca mentor, pentru a te ajuta să te acomodezi mai ușor și să înveți mai rapid.
- **Feedback constant:** Pe durata procesului de onboarding, vei primi feedback de la superiori sau colegi pentru a ști cum îți îndeplinești sarcinile și cum poți îmbunătăți.

Scopul principal al onboarding-ului este de a te face să te simți confortabil în noul rol și de a deveni un membru valoros al echipei cât mai repede posibil.

2. Induction-ul

Induction-ul este o parte mai formală și de scurtă durată a procesului de integrare, care are loc de obicei în prima săptămână de muncă. Este un proces de introducere a noilor angajați în aspectele administrative și legale ale locului de muncă.

Elemente cheie ale procesului de induction:

- **Prezentarea companiei:** În cadrul induction-ului, vei primi informații despre structura organizațională, ierarhia companiei și principalele departamente.
- **Aspecte legale și administrative:** Vei semna contractul de muncă, vei fi informat despre drepturile și responsabilitățile tale și vei primi detalii despre politicile de securitate și sănătate la locul de muncă.
- **Prezentarea echipei și a responsabilităților:** Vei face cunoștință cu colegii și superiorii direcți, iar aceștia îți vor explica detalii despre rolul tău și așteptările legate de performanță.
- **Acces la resurse:** Îți vor fi prezentate instrumentele de lucru (cum ar fi computerul, e-mailul, aplicațiile interne), precum și procesele de bază pentru a-ți desfășura activitatea.

Induction-ul este esențial pentru a te familiariza rapid cu aspectele de bază și pentru a înțelege ce se așteaptă de la tine la noul loc de muncă.

Sfaturi pentru a profita la maxim de onboarding și induction:

- **Fii deschis la învățare:** Asimilează cât mai multe informații și nu ezita să pui întrebări dacă ceva nu este clar.
- **Creează conexiuni:** Socializează cu colegii și superiorii pentru a înțelege mai bine cultura echipei și pentru a-ți construi o rețea profesională.
- **Fii proactiv:** Împărtășește idei și implică-te activ în sarcinile atribuite pentru a face o impresie bună și pentru a accelera procesul de integrare.

În concluzie, onboarding-ul și induction-ul sunt etape esențiale pentru ca tu, ca nou angajat, să te adaptezi rapid și eficient la noul tău loc de muncă. Aceste procese te vor ajuta să înțelegi așteptările companiei, să îți dezvolti abilitățile și să te integrezi în echipă, pregătindu-te pentru succesul profesional.

Fiecare companie are sau ar trebui să aibă implementat un proces de evaluare. Prima evaluare se întâmplă până la finalizarea perioadei de probă, iar următoarele sunt setate periodic (anual, bianual).

Procesul de evaluare reprezintă un set de acțiuni și metode utilizate pentru a măsura performanța și progresul angajaților sau echipelor, în funcție de obiectivele prestabilite. În contextul muncii sau educației, acest proces ajută la identificarea punctelor forte și a celor slabe, oferind un cadru pentru dezvoltarea continuă și luarea de decizii strategice.

Principalele etape ale unui proces de evaluare



Sursa foto: [freepik.com](https://www.freepik.com)

1. **Stabilirea obiectivelor:** Evaluarea începe cu identificarea și setarea unor obiective clare și măsurabile. Aceste obiective trebuie să fie bine definite, pentru ca evaluarea să aibă un scop clar (de exemplu, evaluarea performanței într-un anumit rol, abilităților tehnice etc.).
2. **Criterii de evaluare:** Definirea criteriilor este esențială pentru un proces obiectiv. Acestea sunt standardele în funcție de care va fi măsurată performanța. Ele pot include competențele tehnice, abilitățile soft, obiectivele individuale și de echipă sau performanța în proiecte specifice.
3. **Colectarea datelor:** În această etapă, se adună informații și feedback cu privire la persoana evaluată. Aceasta poate include autoevaluarea, feedback-ul colegilor, al managerilor sau folosirea unor indicatori de performanță obiectivi.
4. **Analiza performanței:** După colectarea datelor, acestea sunt analizate pentru a identifica cum s-a desfășurat activitatea în raport cu obiectivele stabilite și criteriile de evaluare. Se pot folosi metode calitative și cantitative de analiză.
5. **Feedback:** În această etapă, rezultatele evaluării sunt prezentate celui evaluat. Feedback-ul ar trebui să fie clar, specific și orientat atât către succesele, cât și către ariile de îmbunătățit. Ideal, feedback-ul este constructiv și orientat spre viitor.
6. **Planificarea acțiunilor viitoare:** Pe baza evaluării, se pot stabili noi obiective sau un plan de dezvoltare, care să ajute la îmbunătățirea performanței. Aceasta poate include cursuri de formare, noi responsabilități sau alte măsuri.

Tipuri de evaluare

1. **Evaluarea formală:** Aceasta are loc la intervale regulate (de exemplu, evaluări anuale) și este de obicei mai structurată. Implică întâlniri oficiale cu superiorii și un set formal de criterii.

2. **Evaluarea informală:** Este adesea realizată spontan și continuu, având loc în cadrul discuțiilor de zi cu zi sau al întâlnirilor de echipă. Aceasta poate include feedback oferit într-o manieră mai puțin formală, dar este la fel de importantă pentru progres.
3. **Autoevaluarea:** Angajații sau studenții sunt invitați să își analizeze propriile performanțe, să identifice ce au făcut bine și ce pot îmbunătăți. Această metodă stimulează reflexia personală și dezvoltarea auto-motivată.
4. **Evaluarea 360 de grade:** Aceasta implică colectarea de feedback de la toate persoanele din jurul celui evaluat, inclusiv colegi, subordonați, superiori și, în unele cazuri, clienți. Oferă o imagine completă a performanței.

Instrumente de evaluare

- **Formulare și chestionare de evaluare:** Acestea conțin întrebări structurate, menite să evalueze performanța pe baza unor criterii specifice.
- **Scoruri și grile de evaluare:** Folosirea unor scări de evaluare (de la 1 la 5, de exemplu) pentru a măsura obiectiv anumite competențe sau realizări.
- **Sesiuni de feedback:** Întâlniri directe în care sunt discutate rezultatele evaluării și se oferă feedback detaliat.

Beneficiile procesului de evaluare

1. **Îmbunătățirea performanței:** Oferind feedback constructiv și clar, evaluările ajută la identificarea zonelor care necesită îmbunătățiri.
2. **Motivație și dezvoltare:** Evaluările ajută angajații și studenții să își recunoască punctele forte și să își stabilească obiective clare pentru viitor, crescând astfel motivația.
3. **Comunicare deschisă:** Evaluările facilitează comunicarea deschisă și continuă între manageri și angajați sau între profesori și studenți.
4. **Planificare strategică:** Ele oferă o imagine clară asupra punctelor forte și slabe ale echipelor, ceea ce ajută la planificarea strategiilor de dezvoltare și formare.

Joburile sezoniere – o oportunitate de a câștiga experiență

Joburile sezoniere sunt o variantă excelentă pentru studenți și tineri care doresc să obțină venituri și/sau să obțină experiență într-un anumit domeniu fără a se angaja pe termen lung. Acestea sunt locuri de muncă temporare, disponibile în anumite perioade ale anului, cum ar fi în vacanțe sau sezonul turistic.

Avantajele unui job sezonier:

1. **Flexibilitate:** Joburile sezoniere sunt de obicei pe termen scurt, oferind flexibilitate în program, ceea ce este ideal pentru studenți.
2. **Experiență diversificată:** Acest tip de job îți permite să încerci mai multe domenii și să descoperi ce îți place, fără angajamente pe termen lung.
3. **Venituri suplimentare:** În perioadele de vacanță, un job sezonier îți poate aduce venituri suplimentare, utile pentru cheltuieli personale sau economii.
4. **Rețea profesională:** Chiar dacă jobul este temporar, poți să îți faci relații profesionale și să obții recomandări valoroase pentru viitoarele locuri de muncă.

Exemple de joburi sezoniere:

- **Turism și ospitalitate:** Locuri de muncă în hoteluri, restaurante sau parcuri tematice sunt adesea disponibile în sezonul de vară sau de iarnă.
- **Retail:** În perioada sărbătorilor, magazinele angajează personal suplimentar pentru a face față volumului mare de clienți.
- **Agricultură:** În sezonul de recoltare, multe ferme angajează muncitori pentru perioade scurte de timp.

Concluzie

Primul job este un moment important în viața fiecărei persoane, marcat de provocări, dar și de oportunități de dezvoltare. Semnarea unui contract de muncă implică responsabilități și drepturi legale, iar asumarea acestor obligații reprezintă un pas semnificativ către maturizarea profesională. Totodată, joburile sezoniere sunt o oportunitate excelentă pentru tineri de a câștiga experiență, de a-și dezvolta abilitățile și de a construi o bază solidă pentru viitoarea carieră. Indiferent de tipul de job pe care îl alegi, rămâi deschis la învățare și concentrează-te pe dezvoltarea ta profesională și personală.

V. Strategii de căutare a unui loc de muncă

V.1. Job, carieră sau vocație

Decizia de a merge la facultate este una dintre cele mai importante alegeri din viața unui tânăr. Este un pas important care deschide ușa către construirea unei vieți profesionale, iar alegerea domeniului de studiu poate influența viitorul.

Pe parcursul acestui proces, elevii de liceu sunt adesea puși în fața unor întrebări esențiale: „Ce vreau să fac cu viața mea?”, „Ce facultate ar trebui să aleg?”, „Este aceasta cea mai bună alegere pentru mine?” Aceste întrebări sunt naturale și reflectă complexitatea alegerii între un **job**, o **carieră** și o **vocație**.

În acest articol, ne propunem să explorăm în profunzime ce înseamnă fiecare dintre aceste concepte și să oferim câteva sfaturi utile pentru ca tu să faci cea mai potrivită alegere pentru tine. Vom analiza caracteristicile fiecărei opțiuni și vom oferi exemple practice care te pot ajuta să iei o decizie informată.

1. Ce înseamnă un job?



Sursa foto: [freepik.com](https://www.freepik.com)

Un **job** este adesea considerat o formă de muncă care îți aduce un venit financiar, dar care nu neapărat reflectă pasiunile sau aspirațiile tale profesionale. Este, în esență, o activitate pe care o faci în schimbul unui salariu și poate fi de scurtă durată sau pe termen lung, în funcție de necesitățile și circumstanțele tale.

Exemple de joburi:

- **Lucrător part-time în retail:** multe persoane aleg să lucreze în magazine de retail pentru a câștiga bani în timp ce studiază.
- **Livrator:** lucrul ca livrator pentru diverse servicii de livrare poate oferi flexibilitate și venituri rapide.
- **Asistent de birou:** un job de asistent de birou poate fi o alegere bună pentru cei care caută experiență în administrarea afacerilor.

Avantajele unui job:

- **venituri imediate:** un job îți oferă un flux constant de venituri, esențial pentru acoperirea cheltuielilor curente, mai ales dacă ești student și ai nevoie de suport financiar.
- **flexibilitate:** multe joburi permit un program de lucru flexibil, ceea ce este util dacă ești în școală sau universitate și ai nevoie de timp pentru studiu.
- **experiență de muncă:** chiar și joburile entry-level pot oferi experiență valoroasă și pot contribui la dezvoltarea abilităților esențiale, cum ar fi comunicarea eficientă, lucrul în echipă și gestionarea timpului.

Dezavantajele unui job:

- **lipsa satisfacției profesionale:** dacă jobul nu se aliniază cu interesele tale sau nu utilizează abilitățile tale, poate deveni monoton și neplăcut.
- **lipsa perspectivelor de avansare:** multe joburi entry-level au oportunități limitate de avansare profesională, ceea ce poate restricționa creșterea ta pe termen lung.

2. Ce este o carieră?



Sursa foto: [freepik.com](https://www.freepik.com)

O **carieră** este un traseu profesional pe termen lung care implică dezvoltarea și avansarea într-un anumit domeniu de activitate. Spre deosebire de un job, care poate fi mai temporar și orientat spre câștiguri imediate, o carieră implică o planificare strategică și un angajament pe termen lung.

Exemple de cariere:

- **inginerie:** construirea unei cariere în inginerie presupune studii universitare și experiență de lucru pentru a avansa în diferite roluri, de la inginer junior la inginer senior sau manager de proiect.
- **medicină:** o carieră în medicină necesită ani de studii și formare profesională, dar poate oferi satisfacție și stabilitate pe termen lung.
- **drept:** avocatura sau alte roluri juridice implică studii de specialitate și experiență pentru a progresa în carieră.


Avantajele unei cariere:

- **dezvoltare profesională:** o carieră îți permite să îți dezvolți competențele și să avansezi treptat prin poziții din ce în ce mai complexe și mai bine plătite.
- **satisfacție personală:** având o carieră în domeniul tău de interes, poți găsi un sens și o împlinire în munca ta.
- **stabilitate financiară:** persoanele care au o carieră de succes de obicei beneficiază de o stabilitate financiară mai mare și de beneficii suplimentare, cum ar fi asigurări de sănătate și pensii.
- **rețea profesională:** construirea unei cariere te ajută să creezi o rețea profesională extinsă, ceea ce poate deschide noi oportunități și colaborări.

Dezavantajele unei cariere:

- **timp și efort:** construirea unei cariere necesită ani de studii, muncă și angajament, ceea ce poate implica sacrificii personale, inclusiv timp și energie.
- **risc de epuizare:** dacă nu găsești un echilibru între muncă și viața personală, urmărirea unei cariere ambițioase poate duce la epuizare și stres.

3. Ce înseamnă vocație?



Sursa foto: [freepik.com](https://www.freepik.com)

Vocația este adesea descrisă ca o chemare interioară sau o pasiune profundă pentru a urma un anumit drum. Cei care își urmează vocația simt că munca lor are un sens și că își aduc o contribuție semnificativă la binele societății. Vocația nu este motivată doar de câștiguri financiare sau avansare, ci de un sentiment de împlinire și scop personal.

Exemple de vocații:

- **arta:** mulți artiști simt că vocația lor este să creeze și să exprime emoții și idei prin arta lor.
- **educație:** unii oameni simt că vocația lor este să contribuie la educația și dezvoltarea altora, devenind profesori sau mentori.
- **asistență socială:** mulți aleg să urmeze vocația de a ajuta oamenii în dificultate, lucrând în domeniul asistenței sociale sau al organizațiilor non-profit.

Avantajele vocației:

- **împlinire personală:** cei care își urmează vocația adesea se simt profund împliniți și fericiți, deoarece simt că munca lor are un impact pozitiv asupra lumii.
- **motivație intrinsecă:** vocația oferă o motivație puternică și durabilă, deoarece este condusă de pasiuni și interese personale.
- **creativitate și inovație:** urmând vocația, indivizii tind să fie mai creativi și să inoveze în domeniul lor, aducând contribuții originale și valoroase.

Dezavantajele vocației:

- **instabilitate financiară:** unele vocații, în special în domenii artistice sau umanitare, nu oferă întotdeauna stabilitate financiară, ceea ce poate fi o provocare.
- **presiunea socială:** există uneori o presiune socială de a alege o carieră mai „sigură” sau mai „tradițională”, ceea ce poate descuraja indivizii să își urmeze vocația.

Vocația și hobby-ul sunt adesea confundate, deoarece ambele implică pasiuni și interese personale. Cu toate acestea, există și diferențe esențiale între aceste concepte, care pot ajuta la înțelegerea rolului lor în viața noastră.

Asemănările dintre vocație și hobby

- **pasiunea și interesul personal:** atât vocația, cât și hobby-urile se bazează pe activități care aduc bucurie și satisfacție. Fie că vorbim de cineva care pictează ca hobby sau de un profesor care simte că vocația sa este să educe, ambele activități sunt motivate de o pasiune personală profundă.
- **dezvoltarea de abilități:** atât în cazul vocației, cât și al hobby-urilor, persoanele implicate își dezvoltă abilități specifice. De exemplu, cineva care are ca vocație muzica își va perfecționa tehnica și cunoștințele muzicale, la fel cum cineva care are ca hobby fotografia va învăța să utilizeze echipamente și tehnici fotografice avansate.
- **satisfacția personală:** atât vocația, cât și hobby-urile aduc un sentiment de împlinire personală. Când oamenii își urmează vocația sau se dedică unui hobby, ei simt o mare satisfacție, deoarece aceste activități reflectă cine sunt ei cu adevărat și ce îi face fericiți.

Diferențele dintre vocație și hobby

- **scopul și impactul:** una dintre diferențele majore dintre vocație și hobby este scopul. După cum am mai spus, vocația este adesea văzută ca o chemare interioară de a contribui semnificativ la binele societății sau de a avea un impact pozitiv asupra altora. De exemplu, un medic care își consideră munca o vocație va fi motivat de dorința de a ajuta și de a vindeca oameni. Pe de altă parte, un hobby este în general o activitate recreativă care aduce bucurie și relaxare, dar care nu are neapărat un scop mai mare dincolo de satisfacția personală.
- **angajamentul pe termen lung:** vocația implică un angajament pe termen lung și, adesea, o dedicare completă față de un anumit drum profesional. Este o decizie care afectează cariera și viața unei persoane în mod profund. În schimb, hobby-urile sunt mai flexibile și nu necesită același nivel de angajament. Ele pot fi practicate ocazional, în funcție de disponibilitatea de timp și resurse, și nu au același impact asupra vieții profesionale.

- **aspectul financiar:** o altă diferență importantă este legată de aspectul financiar. Vocația poate deveni o sursă principală de venit, fiind asociată cu o carieră care necesită educație formală, formare și experiență profesională. În schimb, un hobby nu este, de obicei, o sursă de venit; este mai degrabă o activitate pe care oamenii o fac pentru plăcere, fără a aștepta o recompensă financiară.
- **relația cu munca:** vocația este strâns legată de conceptul de muncă, deoarece este percepută ca o cale profesională care aduce împlinire. De multe ori, vocația este ceea ce te face să te simți complet și realizat la locul de muncă. Hobby-urile, pe de altă parte, sunt separate de munca profesională și sunt văzute mai mult ca o modalitate de a te relaxa și de a te deconecta de la activitățile zilnice.

În timp ce vocația implică o dedicare pe termen lung și un angajament față de o contribuție semnificativă, hobby-urile, chiar dacă pot genera venituri, oferă o oportunitate de relaxare și dezvoltare personală fără presiunea financiară sau profesională.

4. Exemple practice

Pentru a înțelege mai bine aceste concepte, să explorăm câteva exemple practice și studii de caz:

Alegerea unui job pentru stabilitate imediată: Maria, elevă în clasa a XII-a, dorește să urmeze o facultate de Arte. Familia ei se confruntă cu dificultăți financiare, iar Maria trebuie să contribuie la cheltuielile familiei și să își susțină studiile. Decizia de a accepta un job part-time într-un magazin de haine îi oferă flexibilitatea de a continua studiile și de a câștiga bani pe termen scurt. Deși jobul nu este legat de domeniul său de interes, îi permite să își acopere cheltuielile curente și să se pregătească pentru viitoarea carieră artistică.

Construirea unei cariere în IT: Alex a fost întotdeauna pasionat de calculatoare și tehnologie. După terminarea liceului, a decis să urmeze o facultate de Informatică. În timpul facultății, Alex a fost activ în căutarea oportunităților de învățare practică, făcând stagii de practică la diverse companii IT. Aceste stagii nu doar că i-au oferit experiență valoroasă, dar i-au permis și să își construiască o rețea de contacte profesionale. După absolvire, un coleg de practică l-a recomandat pentru un loc de muncă într-o companie de renume. Alex a început să își construiască o carieră solidă în domeniul IT, avansând treptat în diferite roluri și câștigând recunoaștere în industrie.

Urmarea vocației în educație: Elena a simțit dintotdeauna o chemare către educație și a dorit să devină profesoară. De la o vârstă fragedă, Elena se juca „de-a școala” și îi plăcea să își învețe sora mai mică să scrie și să citească. După terminarea liceului, Elena a urmat o facultate de Pedagogie și a obținut un masterat în Psihopedagogie. Deși nu a câștigat mult în primii ani de muncă și a întâmpinat dificultăți financiare, Elena a găsit o împlinire profundă în lucrul cu elevii și în contribuția la dezvoltarea lor. Alegerea de a urma vocația sa a fost o sursă de satisfacție personală și profesională, chiar dacă a implicat sacrificii.

5. Cum să alegi ce este mai potrivit pentru tine?

Alegerea între un job, o carieră și o vocație nu este întotdeauna simplă și depinde de o serie de factori personali și externi. Aceasta implică un proces de auto – reflecție și explorare activă.

Iată câțiva pași practici și strategii care te pot ajuta să identifici care dintre aceste opțiuni se aliniază cel mai bine cu interesele, abilitățile și valorile tale:

5.1. Auto – reflecția și evaluarea personală

a. Reflectează asupra pasiunilor și intereselor tale

- **Întrebări cheie:** Ce activități îți aduc bucurie și împlinire? Ce îți place să faci în timpul liber? Există anumite domenii în care simți că ai o pasiune profundă?

- **Exercițiu:** Fă o listă cu activitățile care te fac să te simți cel mai viu și motivat. Notează ce aspecte ale acestor activități te atrag cel mai mult.

b. Identifică valorile și prioritățile tale

- **Întrebări cheie:** Ce este cel mai important pentru tine în viață? Stabilitatea financiară, contribuția socială, satisfacția personală sau dezvoltarea profesională?
- **Exercițiu:** Crează o ierarhie a valorilor tale fundamentale și vezi cum se aliniază acestea cu diferitele opțiuni de carieră.

c. Evaluează – îți abilitățile și competențele

- **Întrebări cheie:** Ce abilități ai dezvoltat până acum? În ce domenii ai excelat în trecut? Care sunt competențele tale naturale?
- **Exercițiu:** Alcătuiește un inventar al abilităților tale, fie că sunt tehnice, interumane sau creative, și evaluează în ce măsură aceste abilități se potrivesc cu diferite cariere sau vocații.

5.2. Explorează și experimentează

a. Fă stagii de practică și internship-uri

- **De ce:** Experiențele directe în diferite domenii îți pot oferi o perspectivă clară asupra tipurilor de muncă care îți plac și cele care nu te atrag.
- **Cum:** Aplică pentru stagii de practică, internship-uri sau proiecte cu durată determinată în timp în domenii care te interesează. Observă cum te simți lucrând în acele medii și cum se aliniază cu interesele tale.

b. Participă la workshop-uri și cursuri

- **De ce:** Aceste activități îți pot oferi o mai bună înțelegere a diverselor domenii și îți pot dezvolta competențele necesare.
- **Cum:** Înscrie-te la cursuri de formare continuă, workshop-uri sau seminarii în domenii care te interesează. Acestea îți pot oferi o viziune mai clară asupra a ceea ce îți place să faci.

c. Fă voluntariat

- **De ce:** Voluntariatul îți permite să explorezi diferite domenii și să contribui la cauze de care îți pasă, fără angajamente pe termen lung.
- **Cum:** Caută oportunități de voluntariat în organizații care activează în domenii care te interesează. Vei câștiga experiență și vei vedea dacă acel domeniu se potrivește cu valorile și pasiunile tale.

5.3. Consultă experți și profesioniști

a. Vorbește cu consilieri de carieră

- **De ce:** Consilierii de carieră au experiență în ghidarea persoanelor în explorarea opțiunilor profesionale și în identificarea traseelor care se potrivesc cu abilitățile și interesele lor.
- **Cum:** Programează o întâlnire cu un consilier de carieră pentru a discuta despre obiectivele tale și pentru a primi sfaturi personalizate.

b. Consultă mentori și profesioniști din domeniu

- **De ce:** Mentori și profesioniști cu experiență în domeniile care te interesează pot oferi perspective valoroase și sfaturi practice.

- **Cum:** Caută mentori sau contacte în domeniile tale de interes. Participă la evenimente de networking și folosește platforme precum LinkedIn pentru a te conecta cu aceștia.

5.4. Analizează oportunitățile și cerințele pieței

a. Cercetează piața muncii

- **De ce:** Înțelegerea cerințelor și oportunităților din diferite domenii te poate ajuta să iei o decizie informată și să te pregătești adecvat.
- **Cum:** Studiază tendințele pieței muncii, cerințele de educație și calificare pentru diferite cariere și analizează perspectiva de angajare în domeniile care te interesează.

b. Evaluează cerințele educaționale și de formare

- **De ce:** Unele cariere necesită un anumit nivel de educație sau formare, iar înțelegerea acestor cerințe te poate ajuta să planifici pașii necesari pentru atingerea obiectivelor tale.
- **Cum:** Verifică cerințele de educație și formare pentru domeniile care te interesează și planifică-ți parcursul educațional în consecință.

5.5. Reflectează și ajustează

a. Evaluează-ți experiențele și feedback-ul

- **De ce:** Reflecția asupra experiențelor tale și a feedback-ului primit îți poate oferi o perspectivă valoroasă asupra alegerilor tale.
- **Cum:** Analizează feedback-ul de la experiențele de muncă, voluntariat sau stagii de practică și reflectează asupra lecțiilor învățate.

b. Fii deschis la schimbări și ajustări

- **De ce:** Drumul profesional nu este întotdeauna lin, iar adaptabilitatea poate fi crucială pentru a găsi calea care ți se potrivește.
- **Cum:** Fii pregătit să ajustezi și să modifice planurile tale în funcție de noi descoperiri și experiențe.

Concluzie

Fie că alegi un job, o carieră sau o vocație, este esențial să iei o decizie informată și să reflectezi asupra propriilor obiective și aspirații. Facultatea este un loc minunat pentru a explora opțiunile, a dobândi noi abilități și a descoperi ce îți place cu adevărat. Abordează această etapă cu deschidere și curiozitate, explorează diferite domenii, învață și dezvoltă-te. Indiferent de drumul pe care îl alegi, asigură-te că este unul care te va ajuta să crești, să te simți împlinit și să contribui pozitiv în lume.

În final, ține minte că alegerea ta profesională nu este fixă și poate evolua pe parcursul vieții. Este important să fii deschis la schimbări și să îți adaptezi planurile în funcție de experiențele și descoperirile tale.

V.2. Pregătirea pentru căutarea unui loc de muncă



Sursa foto: [freepik.com](https://www.freepik.com)

Căutarea unui loc de muncă este un proces care necesită mai mult decât trimiterea unor CV-uri. Pentru a reuși, este esențial să te pregătești temeinic, să te cunoști pe tine însuși și să te adaptezi cerințelor pieței muncii. Iată cum poți aborda acest proces, atât din punct de vedere teoretic, cât și practic, pentru a-ți crește șansele de a obține jobul dorit.

1. Înțelegerea propriilor abilități și interese

Autocunoașterea este punctul de plecare în orice căutare de job. Să știi ce abilități ai, ce te motivează și care sunt valorile tale, îți oferă o direcție clară în alegerea carierei potrivite.

În acest proces te pot ajuta:

- **testele de aptitudini și interese:** Realizează teste vocaționale precum RIASEC sau testul Myers-Briggs pentru a identifica domeniile care ți se potrivesc.
- **analiza personală:** Notează-ți experiențele anterioare (voluntariat, proiecte de grup, cursuri) și identifică activitățile care ți-au adus satisfacție și în care ai excelat. Acest exercițiu te ajută să îți dai seama ce tipuri de joburi ar putea fi potrivite pentru tine.

2. Crearea unui CV și a unui mesaj de intenție personalizat

CV-ul este cartea ta de vizită în fața angajatorilor. El trebuie să fie clar, structurat și adaptat jobului pentru care aplici. Scrisoarea de intenție sau e-mail-ul trimis pe adresa de e-mail a departamentului

de resurse umane completează CV-ul și oferă context asupra motivației tale de a lucra într-o anumită companie.

CV-ul tău poate fi personalizat în mai multe versiuni, adaptate pentru diferite tipuri de joburi. Pune accent pe competențele și experiențele relevante pentru fiecare poziție.

Scrisoarea de intenție sau e-mail-ul conține detalii despre motivele pentru care îți dorești să lucrezi în compania respectivă și cum se aliază valorile tale cu misiunea organizației. Folosește exemple concrete din experiența ta pentru a demonstra cum poți contribui la succesul companiei.

Pentru a-ți crea un CV profesional, poți folosi următoarele instrumente și resurse:

- **Canva** - oferă o varietate de template-uri personalizabile pentru CV-uri, ușor de folosit, chiar și fără experiență în design. Poți accesa șabloane moderne și creative.
- **NovoResume** - tool cu template-uri atrăgătoare și funcționalități ușor de utilizat pentru a-ți construi CV-ul în câteva minute.
- **Microsoft Word** - template-urile incluse în Word sunt clasice și profesionale, perfecte pentru un CV curat și simplu.

Un CV trebuie să fie clar, concis și structurat pentru a atrage atenția recrutorului în primele secunde. Iată principalele secțiuni pe care acesta trebuie să le conțină:

- **Informații personale:** nume, prenume, date de contact (telefon, e-mail), adresa (opțional).
- **Obiectiv profesional** (recomandat): o scurtă descriere a obiectivelor de carieră și a motivului pentru care aplici la job.
- **Experiență profesională:** include joburile anterioare, internship-urile, proiectele relevante și responsabilitățile avute. Ordinea trebuie să fie invers cronologică (de la cea mai recentă la cea mai veche).
- **Educație:** menționează studiile și calificările obținute, inclusiv liceul (mai ales dacă acesta îți susține traseul – ai terminat liceul X, profil matematică – informatică iar acum urmezi o facultate cu aceeași specializare) și mai ales facultatea, ordonate invers cronologic.
- **Competențe:** include competențele relevante pentru job, cum ar fi competențele tehnice, limbile străine, abilitățile de comunicare și de lucru în echipă.
- **Proiecte și realizări** (opțional): evidențiază proiecte personale, academice sau de voluntariat care demonstrează abilități și realizări semnificative.
- **Certificări și cursuri** (opțional): include cursuri, certificări și training-uri relevante pentru domeniul de activitate.
- **Activități extracurriculare și voluntariat** (opțional): aceasta poate demonstra abilități de leadership, muncă în echipă și implicare socială.
- **Referințe** (opțional): poți menționa disponibilitatea de a furniza referințe la cerere. La începutul carierei acestea pot veni din partea unui profesor sau mentor.

Studiile arată că un recrutor se uită, în medie, aproximativ 6-8 secunde pe un CV înainte de a decide dacă un candidat este potrivit pentru o selecție mai detaliată. Aceasta subliniază importanța unui format clar, bine organizat și atrăgător pentru a capta rapid atenția.

Recomandări:

- Păstrează un design curat, evită culorile puternice și blocurile mari de text.
- Evidențiază experiențele și competențele cheie.
- Adaptează CV-ul pentru fiecare job, subliniind elementele relevante pentru poziția dorită.

Aceste elemente sunt esențiale pentru a avea un CV care captează atenția recrutorilor și îți maximizează șansele de angajare.



Sursa foto: [freepik.com](https://www.freepik.com)

3. Dezvoltarea unui profil profesional pe rețelele sociale

Platformele precum LinkedIn-ul sunt esențiale pentru promovarea personală și networking. Un profil bine construit poate atrage atenția recrutorilor și îți poate facilita accesul la oportunități de angajare.

De aceea este important ca profilul de LinkedIn să conțină informații actualizate, să aibă o fotografie profesională și o descriere sumară care reflectă obiectivele tale de carieră. Adaugă proiecte, certificări și recomandări pentru a-ți întări credibilitatea.

Poti participa la discuții, alăturându-te grupurilor din domeniul tău de interes, comentând la postări relevante și împărtășind conținut valoros pentru a deveni vizibil în rețeaua ta.

4. Pregătirea pentru interviuri

Interviul este oportunitatea ta de a te diferenția de ceilalți candidați. O bună pregătire îți va oferi încrederea de care ai nevoie pentru a răspunde întrebărilor și pentru a face o impresie pozitivă.

Ce poți face atunci când ești invitat la un interviu?

- **Cercetare despre companie:** Înainte de interviu, informează-te despre cultura organizațională, produsele și serviciile companiei. Acest lucru îți va permite să formulezi răspunsuri relevante și să pui întrebări pertinente.

- **Simulări de interviu:** Exersează răspunsurile la întrebări frecvente cu un prieten, coleg sau consilier. Astfel, vei deveni mai familiarizat cu tipul de întrebări și vei reuși să îți structurezi mai bine răspunsurile.
- **Întrebări pentru angajator:** Pregătește întrebări pentru recrutor despre companie, echipă și rolul pentru care aplici. Acest lucru demonstrează interesul tău autentic și implicarea în procesul de recrutare.

Indiferent dacă interviurile au loc față în față sau online, gasești mai jos câteva tips and tricks care îți pot fi de folos.

Interviuri față în față – care sunt lucrurile care contează:

- **Punctualitatea:** Este recomandat să ajungi cu câteva minute mai devreme. Astfel vei avea timp să respiri, să bei o gură de apă și să observi mediul de lucru – cum sunt oamenii, cum arată biroul.
- **Îmbrăcămintea adecvată:** Alege ținuta în funcție de domeniul de activitate al companiei și poziția pentru care ai fost invitat la interviu. Indiferent că vorbim despre cămașă sau tricou, optează pentru un look îngrijit.
- **Contactul vizual și strângerea de mână:** Menține contactul vizual constant și strânge mâna celor cu care faci cunoștință, ferm, dar relaxat.
- **Limbajul corporal:** Adoptă o postură deschisă și încrezătoare, evită să te lași cu scaunul pe spate sau să-ți încrucișezi brațele.
- **Ascultarea activă:** Fii atent la întrebări și răspunde clar, folosind exemple concrete din experiențele tale.

Interviuri online – care sunt lucrurile care contează:

- **Testarea tehnologiei:** Asigură-te că ai o conexiune stabilă la internet, că funcționează camera și microfonul înainte de interviu.
- **Mediul:** Alege un fundal curat și bine iluminat sau asigură-te că nu se plimbă colegii de cameră prin spatele tău. Ai grijă să îți funcționeze căștile și să nu fie zgomote în fundal (televizorul deschis, alte persoane care vorbesc).
- **Îmbracă-te profesionist:** Chiar dacă interviul este online, poartă o ținută adecvată care îți va susține atitudinea și va transmite profesionalism.
- **Limbajul non-verbal:** Păstrează contactul vizual și zâmbește natural.
- **Notițe la îndemână:** Îți poți arunca privirea pe notițe sau CV pentru a-ți aminti detalii importante, dar nu citi constant din ele (vezi punctul anterior).

Indiferent de varianta de interviu, cel mai probabil îți va fi adresată întrebarea “*care sunt așteptările tale salariale?*”.

Este important să îți setezi așteptări realiste în această privință. Poți accesa informații despre salarii din diverse surse, pentru a-ți face o idee despre nivelul remunerației din domeniul tău de interes, pentru roluri similare:

- **Site-uri de recrutare și carieră:** platforme precum **BestJobs**, **eJobs**, și **Hipo** oferă estimări salariale pentru diferite poziții și industrii. Mulți dintre angajatori deja trec salariul în anunț, deci informația există, trebuie doar să o cauți.
- **Studiile de piață:** rapoarte anuale publicate de companii de consultanță precum **Mercer** sau **PwC** oferă date detaliate despre salarii.
- **Undelucram.ro** este o platformă online din România dedicată evaluării angajatorilor și oferirii de informații despre piața muncii. Aceasta permite utilizatorilor să consulte recenzii și

evaluări despre companii, să afle detalii despre salarii, beneficii, mediul de lucru și procesul de recrutare direct de la actuali și foști angajați. De asemenea, site-ul include discuții și forumuri în care utilizatorii pot partaja experiențele lor, oferind o perspectivă autentică asupra condițiilor de lucru din diverse companii.

5. Construirea și extinderea rețelei de contacte

Networking-ul este esențial pentru a descoperi oportunități care nu sunt publicate pe platformele de joburi. Construirea unei rețele profesionale îți poate aduce recomandări și te poate conecta cu oameni care îți pot influența pozitiv parcursul profesional.

Concret, participarea la evenimentele de networking - conferințe, workshop-uri și întâlniri profesionale îți poate fi de folos. Abordează-i pe ceilalți participanți, schimbă contacte și continuă conversațiile online.

Mentoratul reprezintă o altă opțiune valoroasă. Găsește mentori din domeniul tău de interes care îți pot oferi sfaturi și îndrumare în carieră. Mentorii pot deveni susținători valoroși în procesul tău de căutare a unui loc de muncă.

6. Dezvoltarea continuă a abilităților

Într-o piață a muncii în continuă schimbare, dezvoltarea continuă este crucială. Angajatorii caută candidați care investesc în dezvoltarea lor profesională și sunt deschiși să învețe lucruri noi.

Ce poți face?

- **Cursuri online:** Înscrie-te la cursuri pe platforme precum Coursera, Udemy sau LinkedIn Learning pentru a dobândi competențe noi sau pentru a-ți perfecționa abilitățile existente.
- **Citirea cărților de specialitate:** Explorează literatură relevantă din domeniul tău pentru a te menține la curent cu ultimele tendințe și pentru a-ți extinde cunoștințele.

Gândirea pozitivă și gestionarea respingerilor

Atunci când ești în căutarea unui loc de muncă, este posibil să te confrunți cu respingeri sau perioade de incertitudine. O atitudine pozitivă și o mentalitate de creștere te vor ajuta să îți menții motivația și să continui căutarea.

Dacă primești feedback după un interviu, analizează-l obiectiv și folosește-l pentru a te îmbunătăți pe viitor. Nu considera o respingere ca pe un eșec, ci ca pe o oportunitate de a deveni mai bun.

Concluzie

Pregătirea pentru căutarea unui loc de muncă este un proces care necesită timp, strategie și adaptabilitate. Înțelegerea abilităților tale, crearea unor documente de aplicare personalizate, dezvoltarea continuă și gestionarea cu încredere a respingerilor sunt doar câțiva dintre pașii care te pot ajuta să obții jobul dorit. Abordează acest proces cu o mentalitate deschisă și proactivă, iar succesul nu va întârzia să apară.

V.3. Planul de carieră: cum să-ți definești viitorul profesional

Pentru studenți, realizarea unui plan de carieră este un pas esențial în definirea și atingerea obiectivelor profesionale. Este un proces de autorefecție și planificare care te ajută să identifici direcția potrivită pentru viitorul tău.

Ce este un plan de carieră?

Un plan de carieră este o strategie personalizată care îți ghidează parcursul profesional. Include obiectivele tale pe termen scurt, mediu și lung, pașii necesari pentru a le atinge, precum și o analiză a abilităților și cunoștințelor pe care trebuie să le dezvolti.



Sursa foto: [freepik.com](https://www.freepik.com)

De ce ai nevoie de un plan de carieră?

1. **Claritate și direcție:** un plan bine definit îți oferă claritate cu privire la obiectivele tale profesionale și te ajută să navighezi mai ușor printre oportunități.
2. **Motivație și focus:** stabilirea unor ținte clare îți crește motivația, menținându-te concentrat pe dezvoltarea abilităților și pe atingerea succesului.
3. **Învățare continuă:** îți permite să evaluezi constant ce cunoștințe sau competențe sunt necesare pentru cariera dorită, astfel încât să fii mereu pregătit pentru noi oportunități.
4. **Adaptabilitate:** un plan flexibil te ajută să te adaptezi schimbărilor din piața muncii, să evaluezi riscurile și să iei decizii informate.

Pași pentru crearea unui plan de carieră

1. **Analiza personală (self-assessment):** Începe prin a identifica punctele tale forte, interesele, valorile și abilitățile. Reflectează asupra activităților care te motivează și care îți oferă satisfacție profesională.

Exemplu: Dacă ești student la inginerie, poate te pasionează domeniul energiei regenerabile sau inteligența artificială. Acest lucru poate să devină un pilon central în planul tău de carieră.

2. **Cercetarea pieței muncii:** Explorează domeniile de activitate și industriile care te interesează. Analizează cerințele din piață, tendințele și evoluțiile viitoare, precum digitalizarea și automatizarea.

Exemplu: Dacă ești student la marketing, cercetează cum evoluează tehnologiile de marketing digital sau strategiile de conținut.

3. **Stabilirea obiectivelor:** Definește-ți obiective profesionale SMART. Acestea pot varia de la obținerea unui anumit job, la dezvoltarea unor abilități noi sau obținerea unei certificări relevante.

Exemplu: Un obiectiv poate fi ca în următorul an să obții un internship la o companie din domeniul tău de interes.

4. **Identificarea oportunităților de învățare și dezvoltare:** Află care sunt resursele educaționale disponibile pentru tine – fie ele cursuri universitare, workshopuri, voluntariat sau programe de practică. Învăță din experiențele extrașcolare și din proiectele de echipă.

Exemplu: Poți urma cursuri online gratuite pe diferite platforme pentru a te pregăti mai bine în domeniile cautate pe piața muncii.

5. **Crearea unui plan de acțiune:** În funcție de obiectivele tale, stabilește un plan concret de acțiune. Include activitățile și pașii necesari pentru a progresa. Acesta poate include participarea la evenimente de networking, mentorat sau acumularea de experiență prin stagii de practică.
6. **Monitorizare și ajustare:** Revizuieste periodic planul tău de carieră. Pe măsură ce acumulezi experiență și cunoștințe noi, reevaluează-ți obiectivele și direcția profesională. Flexibilitatea este cheia pentru a face față schimbărilor de pe piața muncii.

Exemplu plan de carieră detaliat pentru un student la Marketing Digital

1. Analiza personală

- **Puncte forte:** creativitate, abilități de comunicare, gândire strategică, pasiune pentru mediul digital.
- **Interese:** social media, campanii de marketing online, optimizarea SEO.
- **Valori personale:** colaborare, inovare, progres continuu.

2. Cercetarea pieței muncii

- **Tendințe în marketing:** creșterea utilizării platformelor de social media, automatizarea marketingului digital, personalizarea experienței clienților.
- **Cereri din industrie:** cunoștințe avansate de Google Analytics, abilități de management al campaniilor pe social media (Facebook, Instagram), SEO și SEM.

3. Stabilirea obiectivelor

- **Pe termen scurt (6 luni):** finalizarea cursurilor online de Google Ads și SEO. Obținerea unui internship la o agenție de marketing.

- **Pe termen mediu (1-2 ani):** obținerea unei certificări Google Analytics, crearea unui portofoliu de campanii de succes pentru clienți mici, participarea la conferințe de marketing digital.
- **Pe termen lung (3-5 ani):** avansarea într-un rol de management în cadrul unei agenții de marketing sau în departamentul de marketing al unei companii mari.

4. Plan de acțiune

- **Cursuri și certificări:** finalizarea unui curs de marketing digital avansat (Coursera, Google Skillshop).
- **Experiență practică:** internship de 3 luni într-o agenție de marketing digital. Începerea unui blog personal pentru a practica strategiile SEO și marketingul de conținut.
- **Networking:** participarea la evenimente și conferințe de marketing digital (precum Webstock) pentru a întâlni profesioniști din domeniu.
- **Proiecte personale:** crearea și promovarea unei campanii de social media pentru o mică afacere locală, monitorizarea rezultatelor și raportarea succesului.

5. Monitorizare și ajustare

- **Evaluare periodică:** verificarea progresului la fiecare 6 luni. Ajustarea obiectivelor pe baza noilor tendințe din marketing și a feedbackului de la mentori sau manageri.
- **Ajustări:** dacă observ o creștere a cererii pentru abilități specifice (de exemplu, automatizarea marketingului prin software precum HubSpot), voi integra acele abilități în planul de dezvoltare.

Rezultate anticipate

- **Pe termen scurt:** dobândirea abilităților de bază în social media management și SEO, crearea unui portofoliu mic.
- **Pe termen mediu:** experiență practică extinsă în campanii reale, recunoașterea ca specialist junior în marketing digital.
- **Pe termen lung:** accesarea unor roluri de management sau de leadership în domeniul marketingului digital, conducerea de campanii la scară largă.

Un plan de carieră bine definit te ajută să navighezi eficient în carieră, să-ți păstrezi motivația și să fii mereu în proces de învățare. Indiferent de domeniu, investirea în dezvoltarea personală și profesională este esențială pentru succes. Fii flexibil și deschis să ajustezi obiectivele pe măsură ce descoperi noi oportunități și interese.

! Întrebări de reflecție

1. Ce îmi doresc cu adevărat de la parcursul meu profesional? Să am un job stabil, să construiesc o carieră de succes sau să îmi urmez vocația?
2. Ce înseamnă stabilitatea financiară pentru mine? Dar satisfacție personală?
3. Care sunt pasiunile și interesele mele? Aș putea să le integrez într-un job? Cum?
4. Ce fel de impact îmi doresc să am, prin ceea ce fac?
5. Dacă aș putea alege o activitate pe care să o fac fără a mă gândi la recompensele financiare, ce aș alege?

V.4. Tendințe în piața muncii și job-urile viitorului



Sursa foto: [freepik.com](https://www.freepik.com)

Piața muncii este în continuă schimbare, fiind influențată de tehnologie, globalizare și nevoia de adaptare rapidă. În acest context dispar joburi sau apar altele noi, pentru care competențele necesare evoluează constant.

Raportul "Future of Jobs" al World Economic Forum (WEF) 2020 estimează că până în 2025, tehnologia va elimina 85 de milioane de locuri de muncă, dar va crea 97 de milioane de locuri de muncă noi, în principal în domenii precum analiza datelor, AI, inginerie robotică și managementul proiectelor.

Studiul McKinsey Global Institute (2017) – "Jobs Lost, Jobs Gained" arată că, până în 2030, automatizarea ar putea afecta 400-800 de milioane de locuri de muncă la nivel global, dar va crea și noi roluri, în special în sectoarele tehnologic, sănătate și educație.

Raportul "The Future of Work" al OECD (2019) spune că aproximativ 14% din locurile de muncă existente riscă să fie complet automatizate, în timp ce 32% ar putea suferi schimbări semnificative în activitatea zilnică, ceea ce va genera noi oportunități de joburi.

Aceste studii evidențiază că, deși multe locuri de muncă tradiționale dispar, tehnologia continuă să creeze noi oportunități, mai ales în domenii care necesită competențe avansate.

Dintre companiile în care tehnologia a schimbat drastic modul de operare amintim următoarele:

- **Amazon:** Automatizarea depozitelor cu roboți și implementarea sistemelor AI pentru recomandări de produse și gestionarea logisticii au transformat complet industria de retail și logistică.

- **Uber:** Tehnologia de ride-sharing a schimbat transportul urban, eliminând necesitatea dispeceratelor tradiționale de taxi și introducând o platformă digitală de conectare a șoferilor cu pasagerii.
- **Netflix:** Tehnologia de streaming și algoritmi de recomandare bazate pe AI au revoluționat industria de divertisment, eliminând nevoia de închirieri fizice de filme.
- **Tesla:** Inovațiile în tehnologie, cum ar fi producția automatizată de mașini electrice și software-ul de conducere autonomă, au redefinit industria auto.
- **Airbnb:** Platforma online a eliminat barierele tradiționale de intrare în industria hotelieră, permițând oamenilor să închirieze locuințele lor cu ajutorul tehnologiei.

Aceste companii demonstrează cum tehnologia poate transforma complet modele de business tradiționale și piețele pe care activează, punând accent pe inovație și eficiență.

Poate că te întrebi care sunt job-urile care au dispărut sau au fost drastic reduse din cauza tehnologizării și automatizării. Găsești mai jos câteva exemple:

- **Operatori de centrală telefonică:** Automatizarea sistemelor telefonice a eliminat necesitatea oamenilor care conectau manual apelurile.
- **Casieri:** Casele de marcat automate și sistemele de plată self-service au redus numărul de casieri necesari în retail.
- **Muncitori în fabrici de textile:** Mașinile automate de țesut și producție au înlocuit multe locuri de muncă manuale.
- **Dactilografi:** Software-ul de procesare a textelor și computerele personale au înlocuit această meserie.
- **Operatori de calculatoare de mare putere:** Calculatoarele moderne și software-urile avansate au făcut ca această profesie să devină redundantă.

Decalajele de competențe afectează grav rezultatele financiare ale companiilor

Raportul *Springboard for Business*, companie care a intervievat peste 1.000 de profesioniști din companii mari (cu peste 5000 de angajați), relevă că 70% dintre liderii de la nivel de director consideră că lipsa de competențe are un impact negativ asupra performanței afacerilor lor, cauzând pierderi de venituri (24%), limitând inovația și creșterea (35%) și scăzând productivitatea (27%). Cu toate acestea, 56% dintre echipele de conducere nu observă progrese în reducerea acestor decalaje.

De asemenea, există o "orbire" la decalajele de competențe, deoarece managerii de nivel mediu și inferior nu percep problemele pe care le observă liderii superiori. În timp ce 37% dintre lideri cred că abilitățile tehnice au o durată de viață mai mică de doi ani, 96% dintre manageri sunt de părere că competențele lor actuale vor fi suficiente pentru anul următor.

Programele de dezvoltare și învățare (L&D) nu oferă suficiente rezultate

Aproape jumătate dintre lideri (48%) consideră că programele de L&D existente sunt doar parțial eficiente, iar 10% le consideră ineficiente. Lipsa sprijinului din partea conducerii și constrângerile bugetare sunt principalele bariere în abordarea decalajelor de competențe.

Cele mai căutate abilități tehnice și soft

Companiile caută competențe tehnice, cum ar fi: analiza datelor (44%), managementul de proiect (44%), IA (36%) și securitatea cibernetică (31%). În ceea ce privește abilitățile soft, gândirea strategică (57%), rezolvarea problemelor și luarea deciziilor (49%) și comunicarea (46%) sunt cele mai căutate.

Competențele în IA sunt esențiale pentru toată lumea

36% dintre liderii din diverse industrii consideră că abilitățile legate de IA sunt esențiale pentru companiile lor. Totuși, există o anxietate crescândă în rândul angajaților cu privire la faptul că IA ar putea înlocui colegii sau chiar pe ei înșiși.



Sursa foto: [freepik.com](https://www.freepik.com)

Competențe cheie care vor fi esențiale pentru angajatori

Raportul **World Economic Forum** (WEF) identifică zece competențe cheie care vor fi esențiale pentru angajatori în viitorul apropiat. Aceste abilități nu doar că îți vor asigura competitivitatea pe piața muncii, dar vor contribui la progresul în sectoare critice precum tehnologia și sustenabilitatea.

- 1. Gândire critică și rezolvarea problemelor**
Capacitatea de a analiza informații complexe, de a face conexiuni relevante și de a genera soluții inovative pentru provocările profesionale. Această abilitate te ajută să iei decizii rapide și eficiente în situații dificile.
- 2. Creativitate și originalitate**
Abilitatea de a genera idei noi, de a inspira inovație și de a veni cu soluții neconvenționale. Într-o lume tot mai automatizată, creativitatea umană va rămâne o resursă esențială pentru dezvoltare.
- 3. Inteligență socială și abilități interpersonale**
Capacitatea de a înțelege și de a gestiona relațiile interpersonale într-un mod empatic și eficient. Comunicarea clară și lucrul în echipă vor fi fundamentale pentru succesul în orice organizație.
- 4. Gândire analitică și raționament**
Abilitatea de a decompune probleme complexe și de a folosi datele pentru a lua decizii bine informate. O astfel de gândire va fi esențială pentru a face față provocărilor complexe și rapide din viitor.

5. **Abilități digitale și de programare**

Într-o eră digitală, competențele tehnice, cum ar fi programarea și utilizarea tehnologiilor emergente, vor deveni esențiale. Fie că este vorba despre inteligență artificială, machine learning sau securitate cibernetică, familiarizarea cu noile tehnologii va fi o cerință de bază.

6. **Reziliență, adaptabilitate și învățare continuă**

Capacitatea de a te adapta rapid la schimbări și de a-ți îmbunătăți constant abilitățile este esențială într-un mediu de lucru în continuă evoluție. Flexibilitatea și deschiderea către învățare vor deveni abilități indispensabile.

7. **Management de proiect și coordonare**

Planificarea și gestionarea eficientă a resurselor pentru a atinge obiective specifice vor fi deosebit de valoroase, mai ales în industriile care necesită colaborare între echipe diverse.

8. **Leadership și influență**

Capacitatea de a conduce echipe, de a inspira și de a-i motiva pe ceilalți să lucreze împreună pentru atingerea unor obiective comune va fi un avantaj major într-un mediu de muncă colaborativ și dinamic.

9. **Comunicare eficientă**

Abilitatea de a transmite clar și convingător ideile în diverse contexte, fie în scris, fie oral, va fi crucială pentru a te face înțeles și pentru a obține susținerea colegilor sau partenerilor.

10. **Etica profesională și responsabilitatea socială**

Într-o lume tot mai conectată și mai conștientă de impactul global, angajatorii vor aprecia tot mai mult angajații care au un puternic simț etic și responsabilitate socială. Capacitatea de a înțelege impactul propriilor acțiuni asupra comunității și a mediului va juca un rol important în succesul profesional.

Ce cred românii despre abilitățile și competențele viitorului?

În august 2021, Social Innovation Solutions, în colaborare cu IZldata, a realizat un studiu național cu 1002 respondenți, axat pe relația românilor cu viitorul, educația, tehnologia și schimbările climatice. Abilitățile în tehnologii noi, adaptabilitatea, creativitatea, abilitățile digitale și comunicarea interpersonală și empatia au fost considerate cele mai importante cinci skill-uri pentru viitor. Există diferențe între grupele de vârstă: tinerii între 25-34 de ani valorizează adaptabilitatea, în timp ce persoanele de peste 45 de ani pun accent pe abilitățile tehnologice.

Studiul evidențiază importanța competențelor precum empatia, leadershipul și colaborarea virtuală pentru viitoarele locuri de muncă.

Job-urile viitorului și dezvoltarea competențelor necesare

1. Joburi în domeniul tehnologic: Tehnologia continuă să fie principalul motor al transformării pieței muncii. Domenii precum inteligența artificială (AI), robotică, big data, cybersecurity și dezvoltarea software-ului sunt în expansiune rapidă. Joburi precum inginer AI, specialist în date, programator robotică sau expert în securitate cibernetică sunt la mare căutare. Aceste roluri necesită competențe avansate în programare, analiză de date și gestionarea securității informațiilor.

2. Roluri în sustenabilitate și energie verde: Pe măsură ce lumea se îndreaptă către soluții ecologice, apar tot mai multe oportunități în domeniul energiei verzi și sustenabilității. Joburi precum specialist în energie regenerabilă, consultant în sustenabilitate sau inginer în eficiența energetică devin din ce în ce mai importante. Competențele tehnice în inginerie și cunoașterea reglementărilor de mediu sunt esențiale în aceste domenii.

3. Cariere în sănătate și wellness: Industria sănătății se extinde dincolo de medicina tradițională, incluzând acum tehnologia în diagnostic și tratament, sănătatea mentală și prevenția bolilor. Roluri

precum specialist în telemedicină, nutriționist digital, sau antrenor personal virtual sunt din ce în ce mai comune. Abilitățile necesare includ cunoștințe de bază în medicină, tehnologie digitală și comunicare empatică.

4. Joburi în educație și e-learning: Educația se digitalizează rapid, creând oportunități în dezvoltarea de conținut educațional online, design instrucțional și tutorat virtual. Joburi ca specialist în dezvoltarea curriculumului digital, designer de experiențe educaționale sau mentor online sunt tot mai cerute. Competențele necesare includ pedagogie, design grafic și utilizarea platformelor de învățare digitală.

5. Specialiști în managementul schimbării și consilieri în resurse umane: Cu transformările rapide din companii, apar noi roluri axate pe adaptarea la schimbare, precum manager de transformare digitală sau consilier în schimbări organizaționale. Abilități esențiale includ leadershipul, comunicarea eficientă și cunoașterea tehnicilor de gestionare a schimbărilor.



Sursa foto: [freepik.com](https://www.freepik.com)

Cum să te pregătești pentru piața muncii din viitor

1. Investește în educație continuă: Cursurile online, certificările și workshop-urile sunt excelente pentru a dobândi competențele necesare joburilor viitorului. Platforme precum Coursera, Udemy, LinkedIn Learning sau Khan Academy oferă o gamă largă de cursuri accesibile pentru toate nivelurile de experiență.

2. Dezvoltă abilități tehnice și digitale: Indiferent de domeniu, competențele digitale sunt esențiale. Învăță să folosești software-uri de bază în industria ta, să analizezi date sau să programezi. Familiarizează-te cu inteligența artificială, învățarea automată și instrumentele de automatizare.

3. Fii flexibil și deschis la schimbare: Joburile viitorului sunt adesea interconectate și în continuă evoluție. Flexibilitatea în învățare și capacitatea de a te adapta la noile cerințe sunt cruciale. Participă la evenimente de networking, conferințe și webinarii pentru a fi la curent cu tendințele.

4. Construiește o rețea profesională solidă: Networking-ul te poate conecta cu mentori, experți și posibile oportunități de angajare. Folosește rețelele sociale profesionale, precum LinkedIn, pentru a-ți construi o prezență online și pentru a interacționa cu profesioniști din domeniul tău.

5. Dezvoltă abilități de soft skills: Competențele soft, precum comunicarea, empatia, gândirea critică și rezolvarea de probleme sunt la fel de importante ca abilitățile tehnice. Acestea sunt esențiale pentru a colabora eficient în echipe și pentru a-ți aduce contribuția la proiecte complexe.

Pentru a ține pasul cu tendințele tehnologice și a se pregăti pentru piața muncii a viitorului, un student la inginerie poate adopta diverse strategii, cum ar fi:

1. Învățare continuă și cursuri online

- **Detalii:** Cursurile online oferite de platforme precum Coursera, edX, Udemy sau LinkedIn Learning sunt esențiale pentru a învăța cele mai noi tehnologii. Aceste cursuri acoperă subiecte precum Inteligența Artificială (AI), Machine Learning, Data Science, Blockchain, IoT și DevOps, care sunt din ce în ce mai solicitate pe piața muncii.
- **Exemple de cursuri relevante:**
 - **AI și Machine Learning:** "Machine Learning" de la Stanford University, predat de Andrew Ng pe Coursera.
 - **Data Science și Big Data:** Cursuri de Python, R, SQL și Power BI pentru analiza datelor.
 - **Blockchain și Cybersecurity:** Cursuri despre tehnologiile de securitate a datelor și arhitecturi descentralizate.

2. Participare la proiecte extracurriculare

- **Detalii:** Participarea la hackathoane, competiții de robotică, și proiecte open-source permite aplicarea teoriei în contexte reale și dezvoltarea abilităților de rezolvare a problemelor.
- **Exemple:**
 - **Hackathoane și concursuri:** Evenimente organizate de companii precum Google, Microsoft, sau hackathoane universitare oferă platforme excelente pentru a lucra la proiecte reale, câștiga experiență practică și a-ți face remarcată munca.
 - **Proiecte open-source:** Contribuția la platforme open-source precum GitHub îți permite să colaborezi cu profesioniști experimentați și să-ți construiești un portofoliu vizibil pentru potențialii angajatori.

3. Networking și mentorat

- **Detalii:** Networking-ul este esențial pentru accesul la oportunități și pentru a învăța din experiențele altora. Participarea la conferințe, webinarii și grupuri de discuții online îți poate extinde rețeaua profesională.
- **Exemple de acțiuni concrete:**
 - **LinkedIn:** Construiește un profil profesional complet, implică-te în discuții de grup și urmărește liderii din industrie.
 - **Meet-ups și conferințe:** Participă la evenimente precum TEDx, Web Summit, sau diverse conferințe de IT și tehnologie care permit întâlniri directe cu experți și recrutori.
 - **Mentorat:** Găsește mentori în domeniu prin programe universitare sau prin platforme precum MentorCruise, care oferă ghidare personalizată pentru dezvoltarea abilităților profesionale.

4. Stagii de practică și internship-uri

- **Detalii:** Experiența practică în companii de tehnologie este vitală pentru a înțelege modul de lucru în industrie și pentru a dobândi abilități aplicate.
- **Exemple:**

- **Internship-uri la companii de top:** Aplică pentru stagii în companii precum Google, Amazon, Microsoft sau start-up-uri inovatoare. Aceste experiențe oferă expunere la tehnologii emergente și la modul de funcționare a echipelor tehnice.
- **Programe de practică universitară:** Universitățile oferă adesea stagii de practică în colaborare cu companii partenere, asigurând astfel oportunități valoroase de învățare aplicată.

5. Dezvoltarea în zona de soft skills

- **Detalii:** Pe lângă competențele tehnice, abilitățile interpersonale sunt la fel de importante. Comunicarea eficientă, munca în echipă, leadership-ul și gândirea critică sunt esențiale pentru succesul pe piața muncii viitoare.
- **Exemple de acțiuni:**
 - **Participarea la cursuri de comunicare și leadership:** Workshop-uri sau cursuri online axate pe dezvoltarea abilităților de prezentare, gestionarea conflictelor și colaborarea în echipă.
 - **Experiențe de voluntariat:** Implicarea în proiecte de voluntariat poate dezvolta empatia, adaptabilitatea și abilitățile de gestionare a echipei.

Adoptarea acestor strategii nu doar că pregătește un student la inginerie pentru piața muncii actuală, dar îl și poziționează ca un candidat atractiv pentru viitor, capabil să se adapteze rapid la schimbările tehnologice și să aducă valoare adăugată în orice echipă.

Un exemplu de film documentar care ilustrează impactul tehnologiei asupra pieței muncii este "**The Future of Work and Death**" (2016). Acesta explorează cum automatizarea, inteligența artificială și noile tehnologii influențează radical locurile de muncă, prezentând provocările și oportunitățile pe care le aduce viitorul muncii. Filmul examinează cum anumite meserii dispar și cum altele noi apar, forțând oamenii să se adapteze și să dezvolte noi competențe pentru a rămâne relevanți pe piața muncii.

Un alt documentar relevant este "**American Factory**" (2019), care surprinde impactul automatizării și globalizării asupra angajaților dintr-o fabrică din Ohio, unde tehnologia a schimbat drastic structura muncii și a relațiilor profesionale.

Aceste filme oferă perspective valoroase asupra modului în care tehnologia transformă locurile de muncă și provocările pe care le aduce în piața muncii.

Concluzii

Pregătirea pentru piața muncii a viitorului necesită o abordare activă și continuă în dezvoltarea competențelor relevante. Tehnologia avansează rapid, influențând direct piața muncii. Automatizarea și inteligența artificială (AI) au dus la dispariția unor locuri de muncă tradiționale, însă, în paralel, creează oportunități noi în domenii precum analiza datelor, securitatea cibernetică, și ingineria robotică. Este esențial ca angajații să se adapteze la noile tehnologii și să dobândească competențe tehnice pentru a rămâne competitivi.

Creativitatea, adaptabilitatea și inteligența socială sunt la fel de importante ca abilitățile tehnice. Companiile caută angajați capabili să rezolve probleme, să analizeze date și să conducă echipe. Aceste competențe vor deveni esențiale pentru succesul în carieră în contextul schimbărilor tehnologice rapide.

Pe măsură ce tehnologia avansează, educația continuă devine obligatorie. Programele de dezvoltare profesională din companii (L&D) nu mai sunt opționale, ci reprezintă o investiție crucială pentru companii și angajați. Organizațiile care nu prioritizează reskilling-ul riscă să piardă competitivitatea pe piață.

VI. Portofoliul de angajare și recrutarea

VI.1. Cum se construiește portofoliul de angajare – ghid practic pentru studenți



Sursa foto: [freepik.com](https://www.freepik.com)

Un portofoliu de angajare include o serie de documente și exemple care arată calificările și abilitățile tale într-un mod concret și vizual. Pe lângă un CV, acesta poate include:

1. **Scrisoare de intenție:** adaptată pentru fiecare job la care aplici
2. **Certificări și diplome:** atestate și cursuri relevante
3. **Proiecte personale:** exemple de lucrări sau proiecte relevante
4. **Portofoliu online:** dacă ai un site sau profiluri profesionale (ex. GitHub, Behance)
5. **Recomandări:** scrisori sau contacte de referință
6. **Realizări și recunoașteri:** premii, distincții sau recunoașteri academice.

Portofoliul te ajută să demonstrezi experiența practică, fiind un sprijin solid la interviuri.

1. CV-ul și scrisoarea de intenție

Acestea sunt părțile fundamentale care sintetizează parcursul tău educațional, profesional și obiectivele de carieră.

- **CV-ul** ar trebui să includă experiența profesională, educația, abilitățile tehnice și soft, limbile străine, și, dacă este relevant, certificările și premiile. Un CV bine structurat oferă o imagine clară despre cine ești și ce poți oferi unui angajator.
- **Scrisoarea de intenție** trebuie să fie personalizată pentru fiecare aplicație și să exprime clar interesul tău față de poziția dorită și companie. Aceasta poate fi înlocuită de e-mail-ul care conține CV-ul atașat.

2. Certificări și diplome

Include documente care atestă pregătirea ta formală și profesională. Acestea pot fi:

- Diplome universitare și școlare
- Certificate de cursuri online (ex. Coursera, Udemy, Google Certifications)
- Acreditări profesionale, licențe și permise (dacă este cazul)

3. Portofoliul de proiecte

Acest segment este esențial pentru a-ți demonstra abilitățile și experiența practică. Poți include:

- Proiecte personale, cum ar fi: aplicații, site-uri web, designuri etc.
- Proiecte realizate în timpul facultății sau în cadrul stagiilor de practică și internship-uri
- Exemple de lucrări pentru clienți sau colaborări freelance

4. Portofoliu online

Aceasta oferă angajatorului acces rapid la munca ta concretă și exemple de abilități tehnice. Un site web personal sau profiluri pe platforme profesionale pot centraliza toate realizările tale într-o formă accesibilă. Iată mai jos câteva exemple:

- **LinkedIn:** rețeaua profesională unde poți detalia experiențele de muncă și poți centraliza recomandările primite.
- **GitHub** (github.com/nume-utilizator): platformă pentru studenții tehnici unde poți expune codul sursă al proiectelor tale software. Dacă ai lucrat la proiecte specifice, poți adăuga linkul către GitHub sau portofoliu în descrierea fiecărui proiect (ex.: [Vezi proiectul pe GitHub](#)).
- **Behance/Dribbble:** portofolii digitale pentru designeri și creatori de conținut vizual.
- **Personal website:** o platformă proprie unde îți poți structura proiectele și informațiile de carieră (ex. www.portofoliu-meu.com).

Poți include oricare dintre aceste link-uri atât în secțiunea cu datele de contact, cât și în secțiunea *Proiecte*.

5. Scrisori de recomandare

Referințele de la profesori, mentori, sau foști angajatori pot oferi credibilitate și potențiale evaluări pozitive asupra capacității tale de a lucra în echipă, de a rezolva probleme și de a te adapta la provocări profesionale.

6. Premii, distincții și realizări

Include orice premii sau distincții pe care le-ai primit pentru performanțe academice, extracurriculare sau profesionale. Aceste realizări arată implicarea ta în activități relevante și sunt un indicator al excelenței în diverse domenii.

7. Realizări profesionale măsurabile

Dacă ai experiență profesională, fie prin proiecte part-time, fie prin internship-uri, include realizările tale cuantificabile. Exemple de astfel de realizări pot fi:

- Creșterea numărului de utilizatori ai unui site sau aplicație;
- Creșterea numărului de clienți pe zona alocată;
- Gestionarea unui buget anual de xxxxx euro;
- Eficientizarea unui proces de lucru în cadrul unei echipe.

8. Testimoniale și feedback

Include testimoniale de la colegi, mentori, sau clienți, care pot evidenția calitățile tale profesionale. De asemenea, dacă ai participat la proiecte sau activități în care ai primit feedback pozitiv, menționează-le.

Deoarece construirea unui CV este un pas esențial pentru studenți în drumul lor către obținerea unui loc de muncă sau a unui internship, vom detalia mai jos câteva aspecte pe care să le ai în vedere atunci când îl construiești:

1. Informațiile de bază și datele de contact

Aceasta este secțiunea în care trebuie să incluzi numele tău complet, adresa de e-mail, numărul de telefon și, opțional, adresa. Asigură-te că adresa de e-mail este profesională (eventual folosește numele tău, nu nickname-uri sau cuvinte informale).

Exemplu:

Ion Popescu

E-mail: ion.popescu@gmail.com

Telefon: 07XX XXX XXX

LinkedIn: [linkedin.com/in/ionpopescu](https://www.linkedin.com/in/ionpopescu)

Când vine vorba despre includerea unei fotografii în CV, este important să ții cont de anumite aspecte, deoarece aceasta poate influența percepția angajatorului. Iată câteva sugestii legate de fotografia din CV:

1. **Profesionalism:** dacă alegi să adaugi o poză, aceasta trebuie să fie una de calitate, cu o ținută profesională și un fundal neutru. Evită fotografiile informale (de la petreceri, cu grupuri sau peisaje) sau selfie-urile.
2. **Actualitate:** asigură-te că fotografia este recentă și te reprezintă în mod realist.
3. **Dimensiune și plasare:** fotografia trebuie să fie de dimensiuni mici, plasată în colțul de sus al paginii, fără să ocupe spațiu semnificativ din CV.

Adăugarea unei poze este opțională, dar atunci când este inclusă, ar trebui să transmită profesionalism și seriozitate.

2. Obiectivul profesional (opțional)

În această secțiune, poți include un scurt rezumat care să sublinieze obiectivele tale profesionale și de ce ești interesat de poziția la care aplici. Acesta trebuie să fie clar, concis și relevant pentru jobul dorit.

Exemplu:

„Sunt student la Facultatea de Marketing, pasionat de strategii digitale și îmi doresc să îmi dezvolt abilitățile în cadrul unui program de internship, într-o companie care valorizează creativitatea.”

3. Educația

Aceasta este una dintre cele mai importante secțiuni pentru studenți. Include cele mai recente studii urmate, menționând diploma sau specializarea, universitatea și anii de studiu. Dacă ai realizări academice sau ai obținut burse, le poți evidenția aici.

Exemplu:

Facultatea de Marketing, Universitatea București

Octombrie 2020 – prezent

Realizări: Bursă de merit în anul II, Media generală: 9.50

Atunci când studenții includ detalii despre liceu în CV, este recomandat să se concentreze pe următoarele aspecte relevante, dar numai dacă au un impact asupra profilului profesional actual:

1. **Liceul și specializarea:** include numele liceului și specializarea urmată (de exemplu, profil tehnic, umanist, economic) - "Liceul Teoretic XYZ, Specializarea Științe Sociale."

2. **Realizări școlare:** dacă ai obținut rezultate școlare remarcabile (de exemplu, bursă de merit, premiu la olimpiadă).
3. **Activități extrașcolare relevante:** proiecte, voluntariat sau cluburi școlare în care ai fost implicat și care sunt relevante pentru jobul vizat.
4. **Media generală:** doar dacă aceasta este remarcabilă și îți poate evidenția eforturile academice.

Aceste informații devin din ce în ce mai puțin relevante pe măsură ce câștigi experiență profesională, însă ele pot fi utile în CV-urile studenților la început de carieră.

4. Experiența profesională

Dacă ai experiență de lucru, internship-uri sau joburi part-time, descrie-le într-o manieră clară și concisă. Concentrează-te pe rezultate și pe abilitățile dezvoltate în acele roluri. Menționează perioada de lucru, titlul jobului și compania.

Exemplu:

Internship în Marketing Digital, ABC Agency

Iulie 2022 – Octombrie 2022

Responsabilități:

- crearea conținutului pentru social media;
- monitorizarea campaniilor de publicitate online;
- analiza traficului și engagement-ului pe platformele digitale.

5. Abilități

Abilitățile, cunoscute și sub numele de competențe, reprezintă ansamblul de cunoștințe, aptitudini și atitudini pe care le deținem și pe care le aplicăm în diverse domenii, fie profesionale, fie personale. Ele sunt esențiale pentru succesul în carieră, deoarece ne ajută să îndeplinim sarcinile, să rezolvăm probleme și să comunicăm eficient.

Tipuri de abilități:

1. **Hard skills (abilități tehnice):** Acestea sunt specifice unui domeniu și sunt măsurabile. De exemplu, programarea, contabilitatea sau designul grafic sunt hard skills.
2. **Soft skills (abilități interpersonale):** Aceste abilități non-tehnice, cum ar fi comunicarea, lucrul în echipă, și rezolvarea problemelor, sunt aplicabile în orice industrie și joacă un rol crucial în succesul pe termen lung.

Exemplu:

Abilități tehnice: Excel, Photoshop, Google Analytics

Abilități soft: lucru în echipă, abilități de prezentare, gândire critică

Competențe lingvistice sau Limbile vorbite – este o secțiune care poate fi poziționată aici sau către finalul CV-ului, după secțiunile de educație și experiență profesională, menționând nivelul de competență.

Exemple pentru evidențiere:

- **Limba engleză** – avansat (C1)
- **Limba franceză** – intermediar (B2)
- **Limba germană** – elementar (A2)

6. Proiecte personale sau de grup

Dacă ai lucrat la proiecte personale sau de echipă în cadrul universității sau în timpul liber, acestea pot demonstra inițiativa și dorința ta de dezvoltare continuă. Include titlul proiectului, descrierea și rezultatele obținute.

Exemplu:

Proiect personal: Aplicație pentru gestionarea timpului

Descriere: Am dezvoltat o aplicație mobilă pentru studenți, care le permite să își gestioneze eficient timpul. Aplicația a fost descărcată de 500 de utilizatori și a primit feedback pozitiv pe GitHub.

7. Certificări și cursuri suplimentare

Dacă ai urmat cursuri online sau ai obținut certificări relevante pentru jobul la care aplici, menționează-le în această secțiune.

Exemplu:

Certificat: Google Digital Marketing – Coursera

Data obținerii: Mai 2022

8. Voluntariat

Experiențele de voluntariat sunt foarte apreciate de angajatori, deoarece arată inițiativă, altruism și capacitatea de a lucra în echipă. Include numele organizației, perioada de activitate și principalele responsabilități.

Exemplu:

Voluntar – Asociația Tinerii pentru Educație

Mai 2021 – prezent

Organizarea de evenimente educaționale pentru tineri și gestionarea relațiilor cu partenerii locali.

9. Referințe (opțional)

Poți adăuga referințe din partea unor profesori, mentori sau foști angajatori, dar această secțiune este opțională. Este suficient să menționezi că referințele sunt disponibile la cerere.

Un CV bine structurat și atrăgător este esențial pentru a te diferenția în fața angajatorilor și pentru a-ți maximiza șansele de angajare. Alegerea unui format potrivit este primul pas important în procesul de construire a unui CV eficient. Pentru a te ajuta să găsești formatul ideal, există numeroase **tool-uri gratuite** disponibile online. Iată câteva dintre cele mai bune opțiuni:

- **Canva - CV Templates** - este o platformă de design grafic extrem de populară care oferă o gamă largă de șabloane de CV-uri personalizabile.

Caracteristici:

- **Șabloane variate:** oferă mii de șabloane moderne și profesionale, adaptate diferitelor industrii.
- **Personalizare facilă:** permite modificarea ușoară a culorilor, fonturilor și layout-ului pentru a se potrivi stilului tău personal.
- **Elemente grafice:** adaugă elemente vizuale precum iconițe, linii și forme pentru a-ți evidenția abilitățile și experiențele.

Avantaje:

- Ușor de folosit, chiar și pentru cei fără experiență în design.
- Oferă opțiuni de export în format PDF, PNG sau JPG.

- **Novorésumé** - este un instrument online dedicat creării de CV-uri profesionale, cu șabloane optimizate pentru ATS (Applicant Tracking Systems).

Caracteristici:

- **Șabloane elegante:** modele moderne și curate, ideale pentru diverse niveluri de experiență.
- **Compatibilitate ATS:** formatul este optimizat pentru a fi citit corect de sistemele de urmărire a candidaților.

- **Ghid pas cu pas:** oferă sugestii și exemple pentru fiecare secțiune a CV-ului.

Avantaje:

- Interfață intuitivă și ghidare detaliată.
- Opțiune gratuită cu funcționalități de bază suficiente pentru majoritatea utilizatorilor.

Link: [Novorésumé \(https://novoresume.com/\)](https://novoresume.com/)

- **Google Docs** - oferă o colecție de șabloane de CV-uri gratuite, ușor accesibile și personalizabile.

Caracteristici:

- **Accesibilitate:** disponibil direct în browser, fără nevoie de instalare.
- **Colaborare:** permite colaborarea în timp real cu colegii sau mentorii pentru feedback și revizuire.
- **Integrare Google:** integrează perfect cu alte servicii Google, precum Google Drive.

Avantaje:

- Gratuit și ușor de utilizat.
- Multe șabloane profesionale disponibile.

Link: Google Docs - Resume Templates

- **Resume.com** - este un constructor de CV-uri online gratuit care oferă șabloane simple și eficiente.

Caracteristici:

- **Șabloane variate:** diferite stiluri pentru a se potrivi diferitelor industrii și niveluri de experiență.
- **Personalizare rapidă:** editare ușoară direct în browser.
- **Export gratuit:** posibilitatea de a descărca CV-ul în format PDF, Word sau TXT fără costuri suplimentare.

Avantaje:

- Interfață simplă și rapidă.
- Fără costuri ascunse, chiar și pentru exporturi multiple.

Link: [Resume.com \(https://www.resume.com/\)](https://www.resume.com/)

- **Microsoft Word Online - Resume Templates** - oferă o serie de șabloane de CV-uri gratuite, accesibile printr-un cont Microsoft.

Caracteristici:

- **Șabloane profesionale:** oferă șabloane elegante și variate, potrivite pentru diverse profesii.
- **Editare familiară:** interfață similară cu versiunea desktop a Word, ușor de utilizat pentru cei deja familiarizați.
- **Colaborare și salvare în cloud:** documentele sunt salvate automat în OneDrive, permițând accesul de oriunde.

Avantaje:

- Acces gratuit cu un cont Microsoft.
- Compatibilitate excelentă cu documentele Word.

- **Indeed Resume Builder** - una dintre cele mai mari platforme de joburi, oferă și un constructor de CV-uri gratuit, simplu de utilizat.

Caracteristici:

- **Integrare joburi:** posibilitatea de a aplica direct la joburi de pe Indeed cu CV-ul creat.
- **Șabloane profesionale:** modele adaptate diferitelor industrii.
- **Editare ușoară:** interfață prietenoasă pentru utilizatori.

Avantaje:

- Integrat direct cu platforma de joburi Indeed.
- Simplu și rapid de utilizat.

- **VisualCV** - oferă șabloane moderne și personalizabile, cu opțiuni pentru a crea atât CV-uri tradiționale, cât și online.

Caracteristici:

- **Șabloane moderne:** Designuri atractive și profesionale, potrivite pentru diverse industrii.
- **Personalizare avansată:** Posibilitatea de a adăuga elemente vizuale și multimedia.
- **Tracking și analytics:** Opțiuni de a urmări cine a vizualizat CV-ul tău (disponibil în planuri premium).

Avantaje:

- Flexibilitate în design și prezentare.
- Posibilitatea de a crea un CV online interactiv.

Link: [VisualCV \(https://www.visualcv.com/\)](https://www.visualcv.com/)

Pentru o mai bună înțelegere, să luăm exemplul unui student la Inginerie Software. Acesta poate să-și dezvolte abilitățile tehnice prin proiecte personale, internship-uri, colaborări cu profesori sau proiecte în echipă. Acesta poate contribui la proiecte open-source, poate dezvolta aplicații mobile sau web și poate învăța diverse tehnologii folosite în industrie (ex. Python, Java, C++).

De asemenea, poate participa la hackathoane sau competiții de programare și să își completeze cunoștințele prin cursuri online pe platforme precum Coursera sau Udemy.

Cum poate trece experiența și abilitățile în CV?

Secțiunea „Proiecte personale”

- **Titlu proiect:** Platformă web pentru gestionarea evenimentelor
- **Descriere:** Am dezvoltat o platformă web utilizând Django și React pentru a gestiona evenimente academice și profesionale. Platforma permite utilizatorilor să creeze, să administreze și să promoveze evenimente.
- **Rezultate:** Platforma este utilizată de peste 300 de studenți și profesori pentru organizarea evenimentelor. Am îmbunătățit performanța aplicației cu 20% optimizând bazele de date.
- **Tehnologii folosite:** Django, React, PostgreSQL.

Secțiunea „Experiență profesională”

- **Titlu job:** Intern dep. Dezvoltare Software
- **Companie:** ABC Tech Solutions
- **Perioada:** Iulie 2022 – Septembrie 2022
- **Responsabilități:**
 - Am dezvoltat și implementat soluții software pentru proiecte interne folosind Python și Flask;
 - Am colaborat cu echipa pentru a rezolva probleme tehnice complexe, utilizând Git pentru controlul versiunilor;
 - Am optimizat scripturi pentru automatizarea proceselor interne, reducând timpul de execuție cu 15%.
- **Realizări:** Contribuția mea a redus timpul de procesare al datelor pentru clienți, îmbunătățind performanța generală a soluțiilor oferite de companie.

Secțiunea „Abilități”

- **Abilități tehnice:** Python, Java, C++, React, Django, Git, SQL
- **Abilități soft:** Gândire critică, rezolvarea problemelor, comunicare în echipă, time management.

Secțiunea „Certificări și cursuri online”

- **Certificat:** Data Structures and Algorithms – Coursera
- **Data obținerii:** Martie 2023

Secțiunea „Activități extracurriculare”

- **Participare:** Hackathon TechFest 2023
- **Rol:** Dezvoltator principal într-o echipă de 5 persoane, am creat o aplicație pentru gestionarea eficientă a resurselor energetice într-o clădire inteligentă. Proiectul a câștigat premiul pentru inovație tehnică.



Sursa foto: [freepik.com](https://www.freepik.com)

Acest exemplu arată cum un student tehnic poate să evidențieze atât abilitățile tehnice, cât și cele interpersonale, prin proiecte și experiențe concrete în CV, care vor atrage cu siguranță interesul angajatorilor.

Construirea unui CV eficient este un pas important, iar alegerea unui format potrivit poate face diferența între a fi remarcat sau a trece neobservat. Tool-urile gratuite menționate mai sus îți oferă resurse excelente pentru a crea un CV profesional și atrăgător, adaptat nevoilor tale specifice.

Pentru un CV reușit îți recomandăm să:

1. **Fii clar și concis:** Un CV ideal nu trebuie să depășească o pagină, mai ales pentru un student la început de carieră. Include doar informațiile esențiale care demonstrează abilitățile și experiența ta relevantă.
2. **Alegi un format curat și ușor de citit:** Evită elementele grafice excesive care pot distrage atenția de la conținut.

3. **Personalizezi CV-ul pentru fiecare aplicație:** Adaptează-l pentru fiecare job la care aplici, subliniind experiențele și abilitățile relevante. Adaptarea CV-ului la cerințele specifice ale fiecărui job îți crește șansele de succes.
4. **Verifici erorile gramaticale:** Asigură-te că CV-ul tău este corect gramatical și că nu are greșeli de ortografie.
5. **Folosești un format profesional:** Utilizează un font simplu și structura CV-ului în mod logic, astfel încât să fie ușor de citit.

VI.2. Procesul de recrutare



Sursa foto: [freepik.com](https://www.freepik.com)

Există mai multe exemple de procese de recrutare inovatoare sau notabile care au făcut diferența în modul în care companiile atrag și selectează candidați. Iată câteva exemple interesante:

1. **Google:** Celebru pentru abordarea sa inovatoare în recrutare, Google utilizează un proces de recrutare foarte riguros, cu interviuri multiple bazate pe competențe și studii de caz complexe. Google folosește și algoritmi pentru a analiza datele despre candidați și a prezice succesul acestora în companie. În plus, se concentrează foarte mult pe cultura companiei și pe găsirea de oameni care se potrivesc valorilor sale.
2. **Unilever:** În procesul său de recrutare pentru roluri de entry-level, Unilever a implementat un proces bazat pe inteligență artificială și gamificare. Candidații sunt evaluați prin intermediul unor jocuri psihometrice online și apoi participă la interviuri video unde răspunsurile lor sunt analizate automat. Acest sistem ajută la evaluarea abilităților soft și comportamentului în mod eficient și rapid.
3. **Heineken - "The Candidate" Campaign:** Heineken a revoluționat recrutarea lansând o campanie numită "The Candidate". În loc să folosească metode tradiționale de recrutare, compania a pus candidații într-o serie de situații neobișnuite și stresante pentru a observa reacțiile lor în timp real. Procesul a culminat cu alegerea candidatului final pe baza unui vot al angajaților și publicului. Această abordare a subliniat importanța creativității și capacității de a face față provocărilor.
4. **Zappos:** Zappos pune accent pe recrutarea bazată pe cultură. După un interviu tehnic, candidații trebuie să participe la un interviu cultural separat, pentru a vedea dacă valorile lor se aliniază cu cele ale companiei. Un lucru unic este că Zappos oferă candidaților noi 2.000 de dolari pentru a pleca dacă, după primele două săptămâni, simt că nu sunt compatibili cu compania.
5. **IKEA - "Career Instructions":** IKEA a creat un mod creativ de a atrage candidați pentru rolurile disponibile. Au inclus anunțuri de recrutare în instrucțiunile de asamblare a mobilei, un mod eficient de a ajunge la un public deja interesat de brandul lor. Aceasta a oferit companiei o cale de a ajunge la candidați care înțeleg și apreciază produsul și cultura IKEA.

Ce a făcut diferența:

- **Inovația în utilizarea tehnologiei:** de la algoritmi și inteligență artificială la interviuri video analizate automat.
- **Abordarea bazată pe cultură:** companii precum Zappos și Google pun un mare accent pe cultura organizațională și potrivirea cu valorile companiei.
- **Gamificarea și provocările practice:** Heineken și Unilever au utilizat metode neconvenționale pentru a evalua abilitățile soft și reacțiile în situații neprevăzute.

În România, există câteva studii care oferă informații despre perspectivele angajatorilor legate de interviurile de angajare și procesele de recrutare. De exemplu:

1. **Studiile BestJobs și eJobs:** Aceste platforme de recrutare efectuează periodic sondaje printre angajatori și candidați, oferind date despre tendințele pieței muncii, cerințele pentru candidați și etapele de recrutare. Unul dintre principalele aspecte scoase în evidență este că angajatorii apreciază candidații care sunt bine pregătiți pentru interviu, cunosc compania și au abilități bine definite în CV.
2. **Studiul Catalyst Solutions (Hipo.ro):** Acesta relevă că majoritatea angajatorilor din România consideră că abilitățile de comunicare, rezolvarea problemelor și lucrul în echipă sunt extrem de importante în cadrul interviurilor. Mai mult, ei subliniază că implicarea în activități extracurriculare, internshipuri și voluntariat cântărește greu în evaluarea candidatului.
3. **Studiul PwC „Workforce of the Future”:** Acest studiu global include date și despre România, arătând că angajatorii își doresc candidați cu flexibilitate, orientare spre învățare continuă și capacitatea de a se adapta rapid la schimbări tehnologice.

VI.2.1. Abordarea interviului de angajare

Indiferent de locul în care trăim, interviul de angajare este unul dintre pașii decisivi în obținerea unui loc de muncă. Ca student, pregătirea temeinică pentru acest moment este esențială pentru a face o impresie bună și pentru a te diferenția de ceilalți candidați, iar acest articol îți oferă sfaturi utile, exemple de întrebări și răspunsuri și alte aspecte la care trebuie să fii atent pentru a reuși.

1. Pregătirea înainte de interviu

- **Documentează-te despre companie:** este important să știi ce face compania, care sunt valorile și cultura organizațională. Acest lucru te ajută să înțelegi cum te poți integra în echipă și îți oferă subiecte pentru a adresa întrebări relevante.
- **Pregătește-ți răspunsuri pentru întrebări frecvente:** răspunsurile structurate și concise la întrebări precum „De ce vrei să lucrezi aici?” sau „Ce îți dorești de la viitorul tău loc de muncă?” pot face diferența.
- **Repetă interviul cu un prieten:** acest exercițiu te poate ajuta să îți gestionezi emoțiile și să îți îmbunătățești discursul.
- **Alege o ținută adecvată:** chiar dacă interviul este online, asigură-te că arăți îngrijit. Pentru interviurile față în față, alege o ținută potrivită domeniului în care aplici.

2. În timpul interviului

- **Fii punctual:** dacă interviul este față în față, ajungi cu câteva minute mai devreme. Pentru interviurile online, verifică-ți conexiunea la internet și asigură-te că tehnologia funcționează.
- **Ascultă activ:** acordă atenție întrebărilor și răspunde clar, evitând răspunsurile prea lungi sau vagi.
- **Menține contactul vizual:** fie că este un interviu fizic sau virtual, menținerea contactului vizual denotă încredere.
- **Arată-ți entuziasmul:** demonstrează interesul pentru job și companie. Evită răspunsurile monotone și reci.

3. După interviu

- **Trimite un e-mail de mulțumire:** un scurt mesaj de mulțumire pentru timpul acordat, în care să subliniezi interesul tău pentru poziție, poate face o impresie bună.

Aspecte la care să fii atent:

- **Limbajul corporal:** evită să îți încrucișezi brațele sau să ai o poziție neglijentă. Stai drept, zâmbește și fii atent la interlocutor.
- **Tonul vocii:** fii clar și încrezător. Evită să vorbești prea repede sau prea încet.
- **Evită clișeele:** răspunsurile generale de tipul „sunt perfecționist” nu impresionează recrutorii. Oferă exemple concrete din experiențele tale.
- **Adresează întrebări:** întrebările bune pot arăta interesul tău față de companie și poziție. De exemplu: „Cum definește compania succesul pentru acest rol?”

VI.2.2. Tipuri de întrebări la interviul de angajare: ce te poate întreba recrutorul

Întrebările adresate la interviu urmăresc evaluarea potrivirii tale cu cerințele postului. Există mai multe categorii de întrebări pe care recrutorii le pot folosi:

1. Întrebări situaționale

Aceste întrebări analizează modul în care candidatul gestionează situații ipotetice care ar putea apărea la locul de muncă. Ele testează capacitatea de rezolvare a problemelor, pragmatismul și abilitatea de a găsi soluții în contexte reale.

Exemplu: *Cum ai acționa dacă colegii tăi întârzie să îți ofere feedback și termenul limită se apropie?*
Răspuns sugerat: *Aș trimite un reminder colegilor, subliniind urgența taskului. Dacă nu primesc feedback, aș escalada situația la superior, explicând impactul asupra termenului de livrare.*

2. Întrebări comportamentale

Acestea cer exemple din experiențele trecute pentru a evalua cum ai acționat în situații similare. Ele scot în evidență modul în care gestionezi stresul, iei decizii sub presiune și colaborezi cu echipa.

Exemplu: *Povestește-mi despre o decizie importantă luată sub presiune (detaliem în cele de urmează)*

3. Întrebări capcană

Aceste întrebări testează abilitățile de adaptare și felul în care gestionezi provocările. Deși par simple, ele necesită răspunsuri diplomatice și echilibrate.

Exemplu: *De ce vrei să pleci de la actualul loc de muncă? (detaliem în cele de urmează)*

VI.2.3. Întrebări frecvente la interviu și cum să răspunzi

1. Ce te recomandă pentru acest job?

Detaliere:

Începe prin a analiza cerințele postului și subliniază abilitățile tale relevante. Focalizează-te pe experiențele profesionale, educaționale sau de voluntariat care îți oferă competențele potrivite pentru acel rol. De exemplu, dacă jobul necesită abilități de comunicare și leadership, menționează situații în care ai coordonat echipe sau ai susținut prezentări importante.

Exemplu:

"Consider că abilitățile mele de comunicare, dobândite în timpul experienței mele de 3 ani în vânzări,

precum și capacitatea de a rezolva probleme sub presiune mă recomandă pentru acest rol. Am gestionat proiecte care au dus la creșterea vânzărilor cu 20% în cadrul echipei mele, ceea ce reflectă experiența și competențele necesare pentru această poziție."

2. Spune-ne ceva despre tine.

Detaliere:

Aceasta este o invitație să oferi o sinteză a carierei tale. Concentrează-te pe realizările relevante, domeniul tău de expertiză și obiectivele tale profesionale. Evită detaliile personale care nu au legătură cu jobul. Poți să începi cu un rezumat scurt al experienței tale și să continui cu câteva abilități cheie sau realizări care te recomandă pentru acest post.

Exemplu:

"Sunt un specialist în marketing digital cu 5 ani de experiență, timp în care am coordonat campanii de publicitate pentru branduri internaționale. Printre realizările mele se numără creșterea vizibilității unui brand online cu 35%, printr-o campanie integrată de social media."

3. De ce îți dorești acest job?

Detaliere:

Această întrebare evaluează interesul tău autentic pentru companie și rol. Demonstrează că ai cercetat compania, evidențiind aspectele care te atrag la cultura organizațională, domeniul de activitate sau proiectele specifice în care dorești să te implici. Conectează motivațiile tale cu ceea ce oferă rolul respectiv.

Exemplu:

"Sunt atras de inovațiile pe care compania dumneavoastră le aduce în domeniul IT. Mă motivează posibilitatea de a contribui la proiectele voastre de dezvoltare software, mai ales în contextul focusului pe tehnologii emergente, precum inteligența artificială."

4. Ce așteptări ai de la acest job?

Detaliere:

Această întrebare îți oferă ocazia să discuți despre obiectivele tale profesionale și cum poziția respectivă se aliniază cu acestea. Subliniază dorința de dezvoltare continuă și colaborare, arătând că ești interesat de evoluție profesională și de contribuția ta în echipă.

Exemplu:

"Îmi doresc un mediu dinamic în care să pot continua să învăț și să mă dezvolt profesional. Consider că această poziție mi-ar oferi oportunitatea de a-mi aprofunda abilitățile de proiect management și de a lucra îndeaproape cu o echipă de profesioniști."

5. Care a fost cea mai mare realizare profesională de până acum?

Detaliere:

Alege o realizare care reflectă abilitățile tale esențiale pentru jobul la care aplici. Descrie provocările, acțiunile întreprinse și rezultatele obținute, evidențiind contribuția ta personală la succesul echipei sau proiectului.

Exemplu:

"Una dintre cele mai mari realizări ale mele a fost coordonarea unui proiect de optimizare a proceselor interne, care a dus la reducerea timpilor de livrare cu 15%. Am lucrat îndeaproape cu toate departamentele și am implementat noi soluții software, crescând astfel eficiența echipei."

6. Povestește despre o situație dificilă la muncă.

Detaliere:

Describe o situație provocatoare și cum ai abordat-o. Folosește metoda STAR (Situație, Task, Acțiune, Rezultat) pentru a structura răspunsul, subliniind modul în care ai depășit dificultatea și lecțiile învățate.

Exemplu:

"Într-un proiect de mare amploare, un membru-cheie al echipei a fost nevoit să se retragă cu doar câteva zile înainte de termenul limită. Am redistribuit sarcinile și am reușit să coordonez echipa pentru a livra proiectul la timp. Am învățat cât de importantă este flexibilitatea și comunicarea eficientă."

7. Care sunt așteptările tale salariale?

Detaliere:

Aceasta este o întrebare sensibilă, dar esențială. Fă o cercetare a mediei salariale pentru poziția respectivă și oferă un interval rezonabil. Asigură-te că ești deschis la negocieri, subliniind că pachetul salarial ar trebui să reflecte atât contribuția ta, cât și beneficiile oferite de companie.

Exemplu:

"Pe baza cercetării mele, așteptările salariale pentru acest tip de poziție se încadrează între 5000 și 6000 de lei net. Sunt deschis să discut mai detaliat în funcție de beneficiile extrasalariale și responsabilitățile postului."

8. De ce ai plecat de la ultimul loc de muncă?

Detaliere:

Această întrebare urmărește să înțeleagă motivațiile tale. Fii sincer, dar evită să critici angajatorul anterior. Concentrează-te pe dorința de creștere profesională și pe faptul că ai decis să explorezi noi oportunități care îți permit să te dezvolți.

Exemplu:

"Am apreciat colaborarea cu echipa de la ultimul meu loc de muncă, însă am simțit că nu mai aveam oportunități de creștere profesională. Acum caut o poziție care să-mi ofere provocări noi și să mă ajute să îmi extind abilitățile în domenii noi."

Aceste întrebări reprezintă o parte esențială a interviurilor și sunt concepute pentru a evalua atât abilitățile tale tehnice, cât și soft skills-urile. Fiecare răspuns trebuie să fie clar, autentic și să reflecte experiențele tale relevante pentru poziția dorită.

VI.2.4. Etape ale procesului de recrutare

Pentru o evaluare detaliată a competențelor candidatului, un proces de recrutare poate include mai multe interviuri. Iată câteva dintre posibilele etape ale acestuia:

1. Interviul telefonic (phone screening)

Acesta este de obicei primul pas, unde recrutorii discută cu candidatul pentru a verifica dacă experiența și așteptările salariale sunt potrivite pentru poziție. Acest interviu este scurt și se concentrează pe confirmarea detaliilor din CV și pe verificarea disponibilității candidatului.

Exemple de întrebări:

- "Care sunt așteptările tale salariale?"
- "De ce ai aplicat la această poziție?"



Sursa foto: [freepik.com](https://www.freepik.com)

2. Interviul cu reprezentantul HR

Această etapă include întrebări comportamentale și de evaluare a compatibilității culturale cu organizația. Recrutorul evaluează soft skills-urile, cum ar fi comunicarea, adaptabilitatea și lucrul în echipă.

Exemple de întrebări:

- "Povestește-mi despre o situație dificilă în care ai lucrat într-o echipă."
- "Cum gestionezi conflictele la locul de muncă?"

3. Interviul tehnic

Dacă rolul implică cunoștințe tehnice specifice, un interviu tehnic este următorul pas. Acesta poate fi desfășurat sub formă de discuții tehnice sau teste practice, în funcție de domeniul de activitate (programare, inginerie, marketing digital etc.).

Exemple de întrebări tehnice:

- "Explică-mi cum ai rezolvat o problemă complexă în jobul anterior."
- "Te rog să rezolvi această problemă de codare."

4. Interviul cu managerul direct

Acesta este un interviu important în care candidatul este evaluat de managerul direct al echipei în care va lucra. Managerul se va concentra pe modul în care candidatul poate contribui la succesul echipei și pe detalii specifice despre cum va gestiona proiectele.

Exemple de întrebări:

- "Cum îți prioritizezi task-urile zilnice?"
- "Ce este important să știi înainte de a te apuca de lucru?"

5. Interviu final cu echipa executivă

În această etapă, candidatul va fi evaluat de echipa executivă, iar focusul va fi pe viziunea pe termen lung, obiectivele candidatului și potrivirea acestuia cu valorile organizaționale. În cazul pozițiilor de conducere, poate include și o prezentare a unei strategii de dezvoltare a afacerii.

Exemplu de întrebări:

- "Cum ți-ai dori să contribui la strategia pe termen lung a companiei?"

6. Testele Suplimentare (opțional)

În funcție de poziție, poate exista o etapă suplimentară care implică teste psihometrice, tehnice sau studii de caz pentru a evalua și mai bine abilitățile cognitive, tehnice și interpersonale ale candidatului. Iată câteva exemple:

1. **Testele psihometrice:** evaluează personalitatea, inteligența emoțională sau motivația candidaților. Sunt utilizate pentru a măsura cum se integrează o persoană în echipă și cum gestionează stresul.
2. **Testele de abilități tehnice:** folosite pentru a evalua cunoștințele specifice unei poziții, cum ar fi programarea sau contabilitatea. Aceste teste pot fi sub formă de proiecte practice sau teste online.
3. **Testele de gândire critică și logică:** evaluează capacitatea de rezolvare a problemelor și luarea deciziilor într-un mod analitic.
4. **Testele de aptitudini cognitive:** testează abilități precum atenția la detalii, raționamentul numeric sau verbal. Aceste teste ajută la măsurarea potențialului cognitiv al candidatului pentru roluri complexe.
5. **Teste de competențe soft:** folosesc scenarii și situații comportamentale pentru a analiza modul în care candidatul reacționează la diferite provocări și cum comunică.

După cum spuneam, aceste teste sunt de obicei complementare interviurilor și oferă o imagine mai clară asupra aptitudinilor și comportamentului candidatului.

7. Oferta de Angajare

După finalizarea tuturor interviurilor, angajatorul ia decizia și, în cazul unui rezultat pozitiv, urmează să facă o ofertă oficială de angajare, care include salariul, beneficiile și condițiile de lucru.

VI.2.5. Studii de caz – Exemple din experiența interviurilor

1. Studiu de caz: Student la Inginerie Software

- **Context:** Alex, student la inginerie software, își dorește să aplice pentru un internship într-o companie de dezvoltare software. Deși nu are experiență profesională, a lucrat la câteva proiecte personale.
- **Abordare:** În CV, Alex a inclus secțiuni despre educație, proiecte personale și competențe tehnice.
 - **Educație:** A menționat universitatea, anul de studiu, media generală și cursurile relevante (ex.: „Algoritmi și Structuri de Date”).
 - **Proiecte personale:** A detaliat două aplicații la care a lucrat, inclusiv tehnologiile folosite (React, Python) și feedback primit pe GitHub.
 - **Abilități:** Limbaje de programare (C++, Java), managementul proiectelor prin Git și cunoștințe de baze de date (MySQL).
- **Rezultat:** A fost selectat pentru interviu și a reușit să impresioneze prin prezentarea proiectelor sale, demonstrând inițiativă și abilități tehnice.

2. Studiu de caz: Student la Marketing

- **Context:** Maria, studentă la marketing, caută un internship într-o agenție de publicitate. Deși nu a avut un job în acest domeniu, s-a implicat în voluntariat și a realizat câteva campanii personale.
- **Abordare:** Maria a evidențiat voluntariatul și proiectele sale personale în CV.
 - *Educație:* A menționat universitatea, cursurile relevante (ex.: „Strategii de Marketing Digital”), și media generală.
 - *Proiecte personale:* A detaliat o campanie de social media creată pentru un brand local, evidențiind impactul asupra creșterii vânzărilor.
 - *Voluntariat:* A descris rolul său în organizarea unor evenimente de promovare pentru o organizație studențească, subliniind abilitățile de comunicare și leadership.
- **Rezultat:** Maria a primit un feedback pozitiv pentru creativitatea și inițiativa ei, și a obținut un internship.

Aceste studii de caz ilustrează cum experiențele practice, proiectele personale și voluntariatul pot transforma un CV, chiar și în lipsa experienței profesionale formale.

Concluzii

Interviul de angajare este șansa ta de a arăta cine ești și ce poți aduce în echipă. Cu o pregătire atentă și o atitudine deschisă, poți transforma această provocare într-o oportunitate de succes. Fii autentic, pregătit și asigură-te că demonstrezi interes real pentru poziția dorită.

VII. Dezvoltare personală și motivație

VII.1. Importanța dezvoltării personale pentru studenți



Sursa foto: [freepik.com](https://www.freepik.com)

Dezvoltarea personală este un proces continuu de auto-descoperire și îmbunătățire care îi ajută pe studenți să își maximizeze potențialul, atât pe plan academic, cât și profesional. Este mai mult decât despre a învăța noi abilități; este despre a deveni cea mai bună versiune a ta.

Dezvoltarea personală este o alegere conștientă și voluntară, nu doar un rezultat al circumstanțelor sau al educației formale. Ea presupune asumarea responsabilității pentru creșterea și îmbunătățirea propriei vieți, fie că vorbim de abilități profesionale, relații interpersonale sau sănătate mentală și fizică. Această alegere implică decizia de a învăța continuu, de a-ți explora pasiunile, de a-ți depăși limitele și de a-ți gestiona mai bine emoțiile și reacțiile. Este un angajament față de propria evoluție, determinat de dorința de a deveni cea mai bună versiune a ta și îți permite să îți creezi propriul drum, indiferent de obstacolele externe, să îți stabilești un sens și scop în viață, adaptându-te constant la schimbări și provocări.

VII.1.1. De ce este importantă dezvoltarea personală?

1. **Creșterea încrederii în sine:** Dezvoltarea personală te ajută să îți cunoști punctele forte și să îți construiești încrederea necesară pentru a depăși provocările. Acest lucru este esențial în perioada studenției, când te confrunți cu examene, proiecte și tranziția către piața muncii.
2. **Îmbunătățirea abilităților soft:** Pe lângă cunoștințele academice, angajatorii caută abilități precum comunicarea, gândirea critică, adaptabilitatea și gestionarea timpului. Dezvoltarea personală îți permite să te antrenezi și să îți perfecționezi aceste competențe, care sunt decisive pentru succesul profesional.
3. **Stabilirea obiectivelor și prioritizarea:** Procesul de dezvoltare personală te ajută să îți definești clar obiectivele pe termen scurt și lung, atât personale, cât și profesionale. Stabilirea și prioritizarea acestor obiective îți oferă direcție și motivație, ajutându-te să iei decizii informate.

4. **Gestionarea stresului și a emoțiilor:** În timpul studenției, te poți confrunța cu momente de stres, presiune și incertitudine. Dezvoltarea personală include și tehnici de gestionare a stresului și de îmbunătățire a sănătății mentale, cum ar fi mindfulness, meditația sau dezvoltarea unei mentalități pozitive.
5. **Dezvoltarea rețelei profesionale:** Prin participarea la cursuri de dezvoltare personală, evenimente de networking sau activități extracurriculare, ai șansa de a întâlni oameni noi, de a construi relații profesionale și de a-ți extinde rețeaua. Aceste conexiuni pot fi valoroase pentru viitoarele oportunități de carieră.

Iată câteva exemple de studii care au evidențiat importanța dezvoltării personale:

- **Studiul Gallup (2013) – “State of the American Workplace”:** Acest studiu a descoperit că angajații care investesc în dezvoltarea personală sunt de trei ori mai implicați la locul de muncă. Aceștia manifestă o productivitate sporită, mai puține absențe și o satisfacție generală crescută, contribuind direct la succesul organizației. Angajații implicați sunt mai loiali și au un impact pozitiv asupra culturii de lucru, reducând astfel fluctuația de personal și costurile asociate.
- **Studiul Harvard Business Review (2018) – “The Benefits of Self-Improvement”:** Acest studiu subliniază că dezvoltarea personală ajută indivizii să își crească adaptabilitatea, motivația și reziliența. Acești factori sunt cruciali pentru a face față schimbărilor rapide în mediul profesional și pentru a menține un echilibru sănătos între muncă și viața personală. Studiul arată că angajații care se concentrează pe auto-îmbunătățire sunt mai capabili să gestioneze stresul și să se adapteze la noi roluri și provocări.
- **Studiul Stanford University – “Mindset: The New Psychology of Success” de Carol Dweck (2006):** Cercetările lui Carol Dweck au demonstrat că dezvoltarea unei mentalități de creștere – convingerea că abilitățile și inteligența pot fi dezvoltate prin efort și învățare – îmbunătățește performanța academică și capacitatea de a învăța din greșeli. Această mentalitate încurajează studenții și angajații să vadă provocările ca oportunități de dezvoltare, nu ca bariere, conducând la o creștere personală continuă
- **Studiul “Effectiveness of Personal Development Interventions” (2019) – Journal of Organizational Behavior:** Acest studiu a analizat impactul programelor de dezvoltare personală asupra angajaților și a constatat o îmbunătățire semnificativă a echilibrului muncă-viață și a stării generale de bine. Participanții au raportat o mai bună gestionare a timpului, creșterea încrederii în sine și reducerea stresului, ceea ce a dus la o creștere a satisfacției la locul de muncă și în viața personală. Programele de dezvoltare personală au contribuit, de asemenea, la crearea unei culturi organizaționale mai pozitive și mai susținătoare.

Și în România există studii care abordează importanța dezvoltării personale, deși acestea sunt mai puțin numeroase decât cele realizate la nivel internațional. Un exemplu este studiul realizat de **Institutul Național de Statistică și ANOFM**, care evidențiază că tinerii care investesc în dezvoltarea personală și profesională, prin participarea la cursuri de formare continuă, au șanse mai mari de angajare și satisfacție profesională.

De asemenea, **Studiul Insights PulseZ (2021)**, realizat pe populația de tinerii din România, arată că aceștia consideră dezvoltarea personală esențială pentru succesul profesional, evidențiind dorința de a-și îmbunătăți abilitățile soft și de a se adapta la cerințele pieței muncii.

Aceste studii subliniază că dezvoltarea personală nu doar îmbunătățește abilitățile și competențele, ci și contribuie semnificativ la bunăstarea emoțională și succesul pe termen lung.

VII.1.2. Ce presupune procesul de dezvoltarea personală?

Coaching-ul, mentoring-ul, consilierea, psihoterapia și training-ul sunt cele mai comune metode de dezvoltarea personală. Iată mai jos o descriere detaliată a acestora:

a) Coaching-ul este o metodă de dezvoltare personală centrată pe obiective concrete și soluții. Coach-ul este un ghid care sprijină individul să își descopere și maximizeze potențialul, oferind direcție, structură și motivație.

Cum funcționează:

- Coaching-ul se desfășoară prin întâlniri 1:1 între coach și client.
- Accentul este pus pe stabilirea și atingerea obiectivelor profesionale sau personale.
- Procesul include întrebări deschise care ajută clientul să își descopere soluțiile proprii.

Beneficii:

- Clarificarea obiectivelor.
- Creșterea productivității și a responsabilității personale.
- Îmbunătățirea abilităților de leadership, management și rezolvarea problemelor.

Exemple de tipuri de coaching: career coaching (pentru orientare în carieră și tranziții profesionale).

b) Mentoring-ul este un proces de învățare și dezvoltare în care o persoană cu mai multă experiență (mentor) îndrumă și sprijină o persoană mai puțin experimentată (mentee) în cariera sau dezvoltarea personală.

Cum funcționează:

- Relația de mentoring este de lungă durată și se bazează pe transmiterea cunoștințelor, experienței și înțelepciunii mentorului.
- Mentorul oferă sfaturi, feedback și perspective asupra diferitelor situații din carieră sau viață personală.

Beneficii:

- Acces la cunoștințe valoroase și rețele profesionale.
- Creșterea încrederii și motivației.
- Dezvoltarea abilităților de leadership și a perspectivelor strategice.

Exemple:

- **Mentorat în carieră** (pentru dezvoltarea profesională).
- **Mentorat academic** (pentru ghidare în mediul universitar).

c) Consilierea este un proces profesional prin care un consilier ajută clientul să își exploreze și să își înțeleagă problemele personale sau emoționale, oferind un mediu sigur și suportiv.

Cum funcționează:

- Consilierul folosește tehnici de ascultare activă și întrebări reflectante pentru a sprijini clientul să își clarifice gândurile și sentimentele.
- Obiectivul este de a găsi soluții și a îmbunătăți starea generală de bine, fără a implica adâncirea în traume, așa cum face psihoterapia.

Beneficii:

- Îmbunătățirea abilităților de comunicare.
- Gestionarea emoțiilor și a stresului.
- Dezvoltarea inteligenței emoționale.

Exemple de consiliere:

- **Consiliere vocațională** (pentru alegerea carierei).
- **Consiliere pentru gestionarea stresului** (în fața provocărilor cotidiene).

d) Psihoterapia este o metodă de tratament oferită de specialiști în sănătate mintală, care își propune să abordeze problemele psihologice mai profunde și traumele prin metode validate științific. Este mai mult decât o simplă consiliere, fiind un proces de vindecare emoțională.

Cum funcționează:

- Psihoterapeutul lucrează împreună cu pacientul pentru a înțelege și trata probleme precum depresia, anxietatea sau tulburările de personalitate.

- Există mai multe forme de psihoterapie, printre care terapia cognitiv-comportamentală (CBT), psihoterapia psihodinamică și terapia de grup.

Beneficii:

- Vindecarea traumelor emoționale și mentale.
- Îmbunătățirea sănătății mintale pe termen lung.
- Dezvoltarea abilităților de a face față dificultăților emoționale.

Exemple:

- **Terapia cognitiv-comportamentală (CBT)** – se concentrează pe schimbarea gândurilor și comportamentelor disfuncționale.
- **Terapia de cuplu** – pentru îmbunătățirea relațiilor personale.

e) Training-ul se referă la sesiuni de instruire care au ca scop îmbunătățirea abilităților profesionale sau personale, prin furnizarea de cunoștințe și practici noi într-un context specific.

Cum funcționează:

- Training-urile pot fi realizate în grup sau individual, și sunt oferite de trainerii experți într-un anumit domeniu.
- Participanții învață noi tehnici, procese sau metode prin sesiuni practice și teoretice.

Beneficii:

- Dezvoltarea abilităților specifice unui domeniu (management, comunicare, vânzări etc.).
- Creșterea productivității și a capacității de a implementa soluții practice în munca de zi cu zi.
- Încurajarea colaborării și a muncii în echipă.

Exemple de training-uri:

- **Training de leadership** (pentru dezvoltarea abilităților de management).
- **Training de comunicare** (pentru îmbunătățirea abilităților de prezentare și relaționare).

VII.1.3. Cum poți începe acest proces de dezvoltare personală?

Participă la workshopuri și seminarii: universitățile și organizațiile studențești oferă frecvent evenimente pe teme de dezvoltare personală, leadership, managementul timpului și altele. Acestea sunt oportunități excelente de a învăța și de a cunoaște oameni noi.

Citește cărți de dezvoltare personală: cărțile sunt o resursă valoroasă pentru a învăța noi perspective și tehnici. Începe cu autori cunoscuți precum Stephen Covey, Dale Carnegie sau Carol Dweck.

- **Stephen Covey** - Cea mai cunoscută carte a lui Covey este „*The 7 Habits of Highly Effective People*” („Cele 7 deprinderi ale persoanelor eficiente”), care prezintă un set de principii universale pentru dezvoltare personală și profesională. Cartea subliniază importanța prioritizării, proactivității și a gândirii pe termen lung.
- **Dale Carnegie** - Cartea sa emblematică, „*How to Win Friends and Influence People*” („Secretele succesului. Cum să-ți faci prieteni și să devii influent”), este un ghid practic pentru îmbunătățirea relațiilor interpersonale și a abilităților de comunicare. Aceasta oferă tehnici de persuasiune, gestionarea conflictelor și câștigarea încrederii.
- **Carol Dweck** - În „*Mindset: The New Psychology of Success*” („Mentalitatea. O nouă psihologie a succesului”), Dweck explorează conceptul de mentalitate fixă versus mentalitate de creștere. Ea explică modul în care mentalitatea de creștere – credința că abilitățile pot fi dezvoltate prin efort și perseverență – poate duce la succes în viață și carieră.

Ascultă podcasturi în limba română și engleză, axate pe dezvoltare personală și profesională:

- „**The Real You**” cu Cristina Oțel – Discuții despre dezvoltare personală, autenticitate și echilibru.
- „**Hacking Work**” cu Doru Șupeală – Focusat pe carieră, leadership și munca viitorului.
- „**Mind Architect**” cu Paul Olteanu - podcast foarte popular, axat pe dezvoltare personală și psihologie practică. Paul Olteanu explorează subiecte precum neuroștiința

comportamentului uman, emoții, comunicare și mindset, oferind ascultătorilor instrumente utile pentru a înțelege mai bine propriile gânduri și comportamente. Podcastul este apreciat pentru abordarea accesibilă și educativă, fiind ideal pentru studenți și profesioniști interesați de dezvoltarea personală.

- **„The Tim Ferriss Show”** – Interviu cu performeri de top despre obiceiuri și rutine care duc la succes (în limba engleză).
- **„On Purpose”** cu Jay Shetty – Discuții despre scopul în viață, bunăstare mentală și motivație (în limba engleză).

Setează-ți obiective: te ajută să îți structurezi pașii și să îți monitorizezi progresul.

Caută un mentor: Un mentor te poate ghida în drumul tău, oferindu-ți sfaturi practice și feedback valoros. Îți poate oferi o perspectivă externă asupra punctelor tale forte și a direcțiilor în care poți să te îmbunătățești.

Reflectează asupra progresului tău: reflectarea periodică asupra realizărilor și a lecțiilor învățate te ajută să rămâi conectat cu obiectivele tale și să ajustezi ceea ce nu funcționează.

Dezvoltarea personală poate apărea și prin vizionarea de filme artistice, seriale sau citirea de romane, deoarece acestea ne oferă perspective valoroase asupra vieții, emoțiilor și relațiilor umane. Prin identificarea cu personaje, trăirea poveștilor și confruntarea cu dileme morale sau psihologice, ne putem dezvolta empatia, înțelegerea de sine și capacitatea de a reflecta asupra propriilor experiențe. Filmele și cărțile ne pot inspira, ne pot provoca gândirea critică și ne pot ajuta să explorăm noi moduri de a vedea lumea și de a ne înțelege mai bine pe noi înșine și pe cei din jur.

De exemplu, un roman poate explora complexitatea relațiilor umane și a deciziilor personale, un film poate oferi lecții despre reziliență și depășirea obstacolelor, iar un serial poate aborda teme de leadership, etică sau autocunoaștere. Toate acestea contribuie la dezvoltarea noastră personală într-un mod indirect, dar profund.

Pentru claritate îți propun să luăm exemplul unui student la Inginerie. Pe parcursul anilor de studiu, acesta va participa la laboratoare, proiecte de grup și stagii de practică, dobândind experiență practică și tehnică esențială.

Pe partea de dezvoltare personală, studentul poate participa la:

1. **Proiecte extracurriculare:** Implicarea în cluburi tehnice, echipe de robotică sau competiții precum hackathoanele îi poate dezvolta abilitățile tehnice și colaborative.
2. **Cursuri online (cu sau fără certificări):** Platforme precum Coursera, Udemy sau edX oferă cursuri în domenii noi și de actualitate, cum ar fi inteligența artificială, blockchain sau management de proiect.
3. **Evenimente și întâlniri de networking:** Participarea la conferințe, workshop-uri și întâlniri de networking pentru studenți îi poate conecta cu profesioniști din industrie și poate deschide uși pentru viitoare stagii sau joburi.
4. **Workshop-uri de soft skills:** Teme precum: public speaking, leadership, sau managementul timpului ajută la îmbunătățirea abilităților non-tehnice esențiale.
5. **Acțiuni de voluntariat și mentorat:** Activitățile de voluntariat sau programele de mentorat pot oferi experiențe unice, dezvoltând empatia, responsabilitatea socială și abilitățile de comunicare.

Concomitent cu acestea, citirea cărților de dezvoltare personală și participarea la cursuri de autocunoaștere sau sesiuni de consiliere și/sau coaching îl pot ajuta la stabilirea unor obiective clare și la menținerea motivației pe termen lung.



Sursa foto: [freepik.com](https://www.freepik.com)

Acest cumul de acțiuni îi permit studentului să devină un profesionist complet, pregătit pentru provocările viitoare, și pot ajuta concret la obținerea primului său job deoarece:

- **Demonstrează inițiativă și implicare activă:** Implicarea în proiecte extracurriculare și voluntariat arată angajatorilor că studentul este proactiv și pasionat de domeniul său.
- **Crește atractivitatea CV-ului:** Cursurile suplimentare și certificările obținute îi adaugă un plus de valoare CV-ului, demonstrând dorința de a învăța continuu.
- **Îmbunătățește abilitățile de interacțiune:** Participarea la workshop-uri de soft skills și evenimente de networking dezvoltă abilități esențiale, precum comunicarea, leadership-ul și lucrul în echipă, extrem de apreciate de angajatori.
- **Construiește o rețea profesională:** Conectarea cu profesioniști din industrie prin evenimente și întâlniri de networking poate oferi recomandări valoroase, stagii și oportunități de muncă.
- **Îmbunătățește adaptabilitatea și capacitatea de rezolvare a problemelor:** Participarea la competiții și proiecte practice îl ajută pe student să își dezvolte abilități de gândire critică și adaptare la situații diverse, aspecte esențiale într-un mediu de lucru dinamic.

Concluzie

Dezvoltarea personală este un proces esențial pentru studenți, contribuind la succesul lor academic și profesional. Investiția în tine, în abilitățile tale și în încrederea în propria persoană îți va oferi un avantaj competitiv și te va pregăti pentru orice provocare viitoare. Indiferent de domeniul ales, dezvoltarea personală îți permite să navighezi cu succes într-o lume în continuă schimbare, să îți atingi potențialul maxim și să construiești o carieră de succes.

Studii precum cel al Gallup, Harvard Business Review și al lui Carol Dweck evidențiază impactul pozitiv al investiției în dezvoltarea personală asupra performanțelor academice și profesionale. Acestea demonstrează că persoanele care își dezvoltă continuu abilitățile sunt mai reziliente, mai implicate și mai adaptabile în fața schimbărilor și provocărilor.

Metode precum coaching-ul, mentoring-ul, consilierea și psihoterapia oferă oportunități valoroase de creștere personală, în timp ce training-ul ajută la îmbunătățirea abilităților practice. Participarea la

proiecte extracurriculare, cursuri online, workshop-uri de soft skills și activități de voluntariat sunt căi concrete prin care studenții își pot dezvolta abilitățile tehnice și personale.

Într-un mediu profesional tot mai competitiv, dezvoltarea personală nu doar îmbunătățește șansele de angajare ale studenților, dar le oferă și un avantaj semnificativ în construirea unei cariere de succes pe termen lung.

VII.2. Cum să menții o mentalitate pozitivă și orientată spre succes



Sursa foto: [freepik.com](https://www.freepik.com)

O **mentalitate pozitivă** reprezintă atitudinea optimistă și abordarea constructivă în fața provocărilor vieții. Aceasta presupune să te concentrezi pe soluții, să vezi eșecurile ca oportunități de învățare și să îți păstrezi motivația și încrederea în propriile abilități, chiar și în momentele dificile.

Opusul mentalității de creștere **este mentalitatea fixă**, caracterizată de convingerea că abilitățile sunt înnăscute și imuabile. Persoanele cu o mentalitate fixă evită provocările și renunță ușor în fața obstacolelor. Ele consideră că efortul nu poate schimba rezultatele semnificativ, ceea ce le poate bloca dezvoltarea.

Este firesc să trecem prin momente de îndoială sau pesimism. O mentalitate pozitivă nu presupune să ignorăm problemele sau să fim mereu fericiți, ci să avem capacitatea de a reveni și de a căuta soluții. Gestionarea emoțiilor și concentrarea pe ceea ce putem controla sunt cruciale pentru menținerea echilibrului mental.

VII.2.1. Ce este o mentalitate pozitivă și de ce este importantă?

O mentalitate pozitivă nu se referă doar la gânduri fericite, ci la modul în care percepem și reacționăm la evenimentele din viața noastră. Persoanele cu o mentalitate pozitivă sunt mai reziliente, mai deschise la schimbare și mai dispuse să își asume riscuri, deoarece cred că pot învăța și evolua.

Beneficiile unei mentalități pozitive

- **Performanță academică și profesională îmbunătățită:** Studiile arată că persoanele cu o mentalitate de creștere au rezultate mai bune în școală și la locul de muncă, deoarece sunt mai dispuse să își îmbunătățească abilitățile și să învețe din greșeli.
- **Capacitate de adaptare:** O mentalitate pozitivă îți permite să te adaptezi mai ușor la schimbări și să gestionezi mai bine stresul, deoarece te concentrezi pe ceea ce poți controla.
- **Rezistență emoțională:** Persoanele cu o mentalitate pozitivă își gestionează mai bine emoțiile negative și își revin mai rapid după eșecuri, deoarece văd aceste momente ca pe niște lecții valoroase.
- **Motivație crescută:** Atitudinea pozitivă stimulează motivația, deoarece te concentrezi pe pașii mici pe care îi poți face pentru a-ți atinge obiectivele.

Cum să dezvolți și să menții o mentalitate pozitivă

1. Recunoașterea și gestionarea emoțiilor percepute ca fiind negative:

- **Identifică emoțiile:** Învață să îți recunoști emoțiile și să le etichetezi corect. Aceasta te ajută să înțelegi ce simți și de ce.
- **Acceptă emoțiile:** Este important să accepți că emoțiile negative fac parte din viață și că ele nu te definesc ca persoană.
- **Respiră adânc și practică mindfulness:** Aceste tehnici te ajută să te calmezi și să te reconectezi cu momentul prezent.
- **Analizează cauza:** Încearcă să înțelegi ce a declanșat emoțiile tale și ce poți face pentru a gestiona mai bine situația.
- **Caută soluții:** După ce ai acceptat emoțiile, concentrează-te pe pașii mici care te pot ajuta să îți îmbunătățești starea.
- **Cere sprijin:** Nu ezita să vorbești cu prieteni, familie sau un consilier despre emoțiile tale. Sprijinul social este esențial pentru gestionarea eficientă a emoțiilor.

2. Concentrarea pe soluții, nu pe probleme:

- **Reformulează problema:** În loc să te plângi de o situație, întreabă-te ce poți face pentru a o schimba. Reformularea te ajută să vezi problemele ca pe provocări ce pot fi depășite.
- **Brainstorming:** Notează toate soluțiile posibile, chiar și cele care par neconvenționale. Aceasta te ajută să îți deschizi mintea și să găsești alternative.
- **Stabilește pași mici:** Împarte problemele în pași mici și acționează treptat. Fiecare succes mic îți va spori încrederea în sine.
- **Implică-te activ:** În loc să aștepti ca lucrurile să se schimbe de la sine, fă ceva concret pentru a schimba situația.
- **Concentrează-te pe ceea ce poți controla:** Nu toate aspectele sunt sub controlul tău, dar modul în care reacționezi la ele este.
- **Revizuiște și ajustează:** Fii flexibil și ajustează-ți strategia atunci când este necesar.

Studii despre importanța deținerii unei mentalități pozitive și orientate spre succes

- **Studiul Stanford University – "Mindset: The New Psychology of Success" de Carol Dweck (2006):** Carol Dweck a demonstrat că persoanele cu o mentalitate de creștere obțin rezultate mai bune, sunt mai reziliente și mai dispuse să accepte provocările. Acest tip de mentalitate este asociat cu o abordare pozitivă și orientată spre soluții, în special în fața obstacolelor.
- **Studiul Journal of Organizational Behavior (2019) – "Effectiveness of Personal Development Interventions":** Acest studiu a arătat că programele de dezvoltare personală,

care includ tehnici de gestionare a mentalității și rezilienței, contribuie la îmbunătățirea echilibrului muncă-viață și reduc burnout-ul. Participanții au raportat un nivel crescut de satisfacție personală și profesională.

- **Studiul Harvard Business Review (2018) – "The Benefits of Self-Improvement"**: Acest studiu a subliniat că o mentalitate pozitivă crește adaptabilitatea, motivația și reziliența, factori cruciali pentru succesul profesional și personal. Cei care au investit în dezvoltarea personală au avut o stare generală de bine mai ridicată și o capacitate crescută de a se adapta la noi provocări.

VII.2.2. Ce este o growth mindset și de ce este importantă?



Sursa foto: [freepik.com](https://www.freepik.com)

Growth mindset este un concept dezvoltat de psihologul Carol Dweck, în urma cercetărilor sale despre atitudinile mentale și impactul acestora asupra succesului personal și profesional. Conform teoriei sale, mindset-ul sau atitudinea mentală cu care abordăm viața influențează semnificativ felul în care învățăm, ne dezvoltăm și facem față provocărilor.

Un **growth mindset** reprezintă convingerea că abilitățile, inteligența și talentele noastre nu sunt fixe, ci pot fi dezvoltate prin efort constant, învățare și perseverență. Oamenii cu un growth mindset cred că succesul nu este determinat de un set de abilități prestabilite, ci de dorința de a învăța din greșeli și de a îmbunătăți continuu.

Caracteristicile unei persoane cu growth mindset:

1. **Aprecierea efortului:** persoanele cu un growth mindset văd efortul ca pe o parte esențială a procesului de învățare și succes, nu ca pe un semn de slăbiciune.
2. **Învățarea din greșeli:** greșelile și eșecurile sunt privite ca oportunități de învățare, nu ca dovezi ale incapacității.
3. **Acceptarea provocărilor:** oamenii cu un growth mindset acceptă provocările și le văd ca pe o oportunitate de a se îmbunătăți.

4. **Perseverență în fața obstacolelor:** ei sunt motivați să depășească obstacolele și nu renunță ușor când se confruntă cu dificultăți.
5. **Feedback constructiv:** ei caută și valorifică feedback-ul constructiv, deoarece îl consideră un mijloc de creștere personală.

Cum se formează un growth mindset?

1. **Conștientizarea:** primul pas este să recunoști dacă ai o mentalitate fixă în anumite domenii și să accepți că schimbarea este posibilă.
2. **Acceptarea provocărilor:** în loc să eviți situațiile dificile, încearcă să le vezi ca pe oportunități de dezvoltare.
3. **Apreciază efortul:** conștientizează importanța efortului în orice proces de învățare și dezvoltare.
4. **Învățarea din greșeli:** Încearcă să extragi lecții valoroase din greșelile tale, în loc să le vezi ca pe niște eșecuri finale.
5. **Caută feedback:** fii deschis să primești și să aplici feedback constructiv din partea colegilor, profesorilor sau mentorilor.
6. **Stabilește obiective de învățare, nu de performanță:** în loc să te concentrezi doar pe rezultatul final, pune accent pe progresul făcut în timpul procesului de învățare.

Exemple de growth mindset în viața personală și profesională

1. **Educație:** Elevii cu un growth mindset sunt mai predispuși să îmbrățișeze provocările școlare și să se concentreze pe progresul personal, indiferent de nivelul inițial de cunoștințe. Aceștia vor continua să lucreze la probleme dificile, chiar și atunci când nu au succes imediat.
2. **Carieră:** În mediul profesional, un growth mindset încurajează angajații să își asume riscuri, să exploreze noi oportunități și să învețe abilități noi. Aceștia își asumă responsabilitatea pentru dezvoltarea lor și sunt deschiși la feedback, ceea ce duce la performanțe îmbunătățite și la avansare în carieră.
3. **Sport:** Sportivii de succes nu văd înfrângerile ca fiind definitive. Aceștia folosesc feedback-ul și analiza propriilor greșeli pentru a-și îmbunătăți tehnicile și performanțele. De exemplu, Michael Jordan este cunoscut pentru abordarea sa de a învăța din eșecuri și pentru perseverența sa incredibilă în fața obstacolelor.
4. **Antreprenariat:** Antreprenorii cu un growth mindset sunt dispuși să își asume riscuri calculate, să învețe din eșecurile lor și să facă ajustări pentru a-și îmbunătăți afacerea. În loc să fie descurajați de eșecuri, ei le privesc ca pe lecții esențiale.

Beneficiile unui growth mindset

1. **Rezistență la eșecuri:** persoanele cu un growth mindset dezvoltă reziliență și pot face față mai ușor eșecurilor sau obstacolelor.
2. **Îmbunătățirea performanței:** focalizarea pe progresul constant și învățare conduce la o performanță mai bună în educație, carieră și viața personală.
3. **Creșterea motivației:** prin conștientizarea faptului că succesul depinde de efort și perseverență, crește și dorința de a continua procesul de învățare.
4. **Îmbunătățirea relațiilor:** persoanele care adoptă un growth mindset sunt mai deschise la feedback și colaborează mai bine cu ceilalți, deoarece nu se simt amenințate de critici sau provocări.

Critici și limite ale growth mindset

Deși growth mindset este un concept foarte valoros, criticii săi sugerează că:

1. **Doar schimbarea mentalității nu este suficientă:** deși o mentalitate de creștere este esențială, ea trebuie să fie însoțită de sprijin extern, resurse și oportunități concrete de învățare.
2. **Diferențele contextuale:** nu toate domeniile permit același nivel de dezvoltare a abilităților. De exemplu, pot exista limitări biologice sau structurale care fac imposibilă dezvoltarea completă în anumite situații.

3. **Presiunea de a avea un growth mindset:** În unele contexte, a se pune accent prea mare pe adoptarea growth mindset-ului poate duce la stres sau vinovăție în cazul în care progresul nu este vizibil imediat.

Un growth mindset este esențial pentru a cultiva o viață de succes, atât din punct de vedere personal, cât și profesional. Este cheia pentru dezvoltarea continuă și pentru a înfrunța provocările într-un mod productiv. Această mentalitate te ajută să vezi greșelile ca oportunități de învățare, să rămâi perseverent în fața obstacolelor și să continui să crești indiferent de dificultățile întâlnite. În esență, growth mindset-ul promovează ideea că dezvoltarea este posibilă prin efort și dedicare, iar progresul este mai important decât rezultatul final.

Atât **growth mindset** cât și **mentalitatea pozitivă** sunt abordări mentale care influențează modul în care percepem și gestionăm provocările, dar ele au scopuri și fundamente ușor diferite. Iată o comparație detaliată între cele două concepte:

Similarități între growth mindset și mentalitatea pozitivă

1. **Orientarea spre progres:** ambele concepte încurajează o abordare deschisă și orientată spre creștere. O persoană cu un growth mindset crede că poate să își dezvolte abilitățile prin efort și perseverență, în timp ce o persoană cu o mentalitate pozitivă se concentrează pe aspectele constructive și pe găsirea soluțiilor în orice situație.
2. **Rezistența la eșecuri:** atât growth mindset-ul, cât și mentalitatea pozitivă ne ajută să ne recuperăm după eșecuri. Persoanele cu un growth mindset văd eșecurile ca pe oportunități de învățare, iar cei cu o mentalitate pozitivă încearcă să vadă partea bună a oricărei experiențe și să rămână optimiști în fața dificultăților.
3. **Îmbunătățirea stării emoționale:** ambele abordări ne ajută să gestionăm emoțiile într-un mod constructiv. Persoanele cu un growth mindset tind să vadă provocările ca pe niște ocazii de a învăța, iar o mentalitate pozitivă ajută la menținerea unei stări emoționale stabile și optimiste, chiar și în momente dificile.
4. **Căutarea soluțiilor:** fie că este vorba de dezvoltarea abilităților sau de găsirea unei soluții într-o situație complicată, ambele mentalități încurajează o atitudine activă și orientată spre acțiune. Persoanele cu un growth mindset sunt motivate să învețe și să se îmbunătățească continuu, în timp ce cei cu o mentalitate pozitivă rămân încrezători că vor găsi o cale de a depăși obstacolele.

Diferențe între growth mindset și mentalitatea pozitivă

1. **Focalizarea pe proces vs. emoții:** Growth mindset-ul este centrat pe procesul de învățare și pe dezvoltarea continuă, considerând că abilitățile pot fi îmbunătățite prin muncă și efort. Mentalitatea pozitivă, pe de altă parte, este mai mult despre păstrarea unei atitudini optimiste, indiferent de circumstanțe, și despre modul în care gestionăm emoțional situațiile dificile.
2. **Abordarea provocărilor:** Persoanele cu un growth mindset se concentrează pe cum pot deveni mai bune și cum pot rezolva o problemă prin perseverență și muncă, în timp ce mentalitatea pozitivă se axează pe a găsi aspectele bune dintr-o situație sau pe a privi lucrurile dintr-o perspectivă optimistă.
3. **Impactul pe termen lung:** Growth mindset-ul este un cadru mental care contribuie direct la dezvoltarea personală și profesională pe termen lung, prin încurajarea învățării și a îmbunătățirii continue. Mentalitatea pozitivă poate avea un impact imediat asupra stării de spirit și a atitudinii, dar nu se concentrează neapărat pe dezvoltarea abilităților sau pe progresul personal, ci pe menținerea unui echilibru emoțional.
4. **Efortul vs. atitudinea:** Growth mindset-ul pune accentul pe efort și pe dezvoltarea personală prin muncă susținută, în timp ce mentalitatea pozitivă se referă mai mult la atitudinea cu care abordăm situațiile. O persoană poate avea o mentalitate pozitivă fără să fie neapărat concentrată pe dezvoltare sau schimbare.

În esență, **growth mindset-ul** se referă la dezvoltarea personală și îmbunătățirea continuă prin efort și învățare, în timp ce **mentalitatea pozitivă** implică menținerea unui outlook optimist și a unei perspective constructive în fața provocărilor. Deși ambele au roluri importante în succesul personal,

growth mindset-ul este mai orientat spre acțiune și creștere, în timp ce mentalitatea pozitivă se concentrează mai mult pe starea emoțională și pe percepția optimistă a situațiilor.

VII.2.3. Recomandări de cărți și filme

Cărți:

1. **"Mindset: The New Psychology of Success" de Carol S. Dweck** – Această carte explorează conceptul de mentalitate de creștere, demonstrând cum credința că abilitățile pot fi dezvoltate prin efort și învățare continuă influențează succesul personal și profesional. Dweck explică diferențele dintre o mentalitate fixă și una de creștere și cum aceasta din urmă poate transforma modul în care abordăm provocările și eșecurile.
2. **"The Power of Positive Thinking" de Norman Vincent Peale** – Un clasic al literaturii motivaționale, cartea subliniază impactul puternic al gândirii pozitive asupra vieții. Peale oferă tehnici practice pentru a depăși negativitatea, a reduce anxietatea și a cultiva o atitudine pozitivă, încurajând cititorii să își creeze o viață mai fericită și mai împlinită prin schimbarea modului de a gândi.
3. **"Grit: The Power of Passion and Perseverance" de Angela Duckworth** – Duckworth explorează rolul rezilienței și pasiunii în obținerea succesului. Cartea explică de ce talentul înnăscut este mai puțin important decât perseverența și pasiunea pe termen lung. Duckworth folosește exemple din sport, afaceri și educație pentru a arăta cum determinarea poate fi un predictor al succesului.
4. **"Atomic Habits" de James Clear** – James Clear analizează modul în care schimbările mici, dar consistente ale obiceiurilor pot avea un impact profund asupra succesului personal și profesional. Cartea oferă strategii concrete pentru formarea unor obiceiuri pozitive și eliminarea celor negative, evidențiind cum o mentalitate pozitivă poate sprijini aceste schimbări.
5. **"The Happiness Advantage" de Shawn Achor** – Achor argumentează că succesul nu este cheia fericirii, ci fericirea este cheia succesului. Cartea explorează cum o abordare pozitivă a vieții poate crește productivitatea, creativitatea și performanța, oferind strategii pentru a cultiva optimismul și pentru a crea un mediu de lucru mai fericit.

Filme:

1. **"The Pursuit of Happiness"** – Filmul ilustrează povestea reală a lui Chris Gardner, un om care depășește sărăcia și obstacolele mari prin perseverență și gândire pozitivă. Gardner își menține motivația și încrederea chiar și în fața celor mai grele provocări, reușind în final să-și schimbe viața prin efort constant.
2. **"The Blind Side"** – Povestea inspiratoare a lui Michael Oher, un tânăr care reușește să depășească un mediu dificil și să își construiască o carieră de succes în fotbal, grație determinării sale și suportului unei familii iubitoare. Filmul demonstrează puterea unei mentalități de creștere și impactul pozitiv al sprijinului social.
3. **"Rocky"** – Acest film clasic urmărește parcursul unui boxer amator, Rocky Balboa, care își depășește limitele prin antrenament intens, reziliență și o atitudine pozitivă. Povestea arată cum o mentalitate orientată spre creștere și perseverență poate transforma viața.
4. **"A Beautiful Mind"** – Filmul biografic despre matematicianul John Nash explorează lupta acestuia cu schizofrenia și cum, în ciuda provocărilor mentale, reușește să contribuie semnificativ în domeniul său. Nash demonstrează o mentalitate pozitivă, orientată spre succes, chiar și în fața dificultăților personale.
5. **"Joy"** – Inspirat de viața lui Joy Mangano, filmul arată că o atitudine pozitivă și determinarea pot transforma o idee simplă într-un succes global. Joy trece peste scepticism și obstacole, iar optimismul și perseverența ei sunt esențiale pentru succesul obținut.

Aceste cărți și filme demonstrează puterea unei mentalități pozitive și orientate spre succes, oferind exemple clare de cum această abordare poate influența pozitiv viața personală și profesională.



Sursa foto: [freepik.com](https://www.freepik.com)

VII.2.4. Studiu de caz

Să luăm exemplul unui student la Inginerie care se confruntă cu dificultăți în timpul unui semestru plin de examene dificile și proiecte complexe.

Strategii pentru creșterea mentalității pozitive:

1. **Recunoașterea și gestionarea emoțiilor:** Studentul își recunoaște stresul și anxietatea legate de volumul de muncă. El practică respirația adâncă și mindfulness pentru a reduce tensiunea înainte de examene și își notează gândurile într-un jurnal pentru clarificarea emoțiilor.
2. **Concentrarea pe soluții:** În loc să se lase copleșit de dificultățile din proiecte, studentul împarte sarcinile în pași mai mici și stabilește obiective zilnice, cum ar fi învățarea unei teme de bază sau finalizarea unei părți dintr-un proiect. El caută resurse suplimentare, cum ar fi tutoriale online, și cere ajutorul colegilor sau profesorilor pentru a găsi soluții la problemele complexe.
3. **Învățarea din greșeli:** După ce primește un rezultat mai slab la un test, studentul analizează ce anume nu a funcționat și ce poate face diferit. În loc să se descurajeze, folosește feedback-ul pentru a-și ajusta metodele de studiu, dedicând mai mult timp subiectelor unde întâmpină dificultăți.
4. **Cultivarea unei rețele de suport:** Participă la grupuri de studiu și se alătură unor cluburi de inginerie sau competiții, unde interacționează cu colegi care au aceleași obiective. Acest mediu îl motivează și îi oferă noi perspective asupra modului de abordare a problemelor.
5. **Fixarea de obiective pe termen lung:** Studentul își definește clar obiectivul profesional, cum ar fi obținerea unui internship într-o companie de top. Aceasta îi oferă motivația necesară pentru a trece peste dificultățile curente, deoarece știe că munca de acum îl aduce mai aproape de cariera dorită.

Prin aplicarea acestor strategii, studentul dezvoltă o mentalitate orientată spre soluții, reziliență și încredere în propriile capacități, ceea ce îl ajută nu doar să depășească obstacolele academice, ci și să se pregătească pentru viitoarele provocări profesionale.

Concluzie

O mentalitate pozitivă și orientată spre succes nu este doar o alegere, ci și o abilitate care se dezvoltă în timp. Prin cultivarea unei astfel de mentalități, ne putem adapta mai ușor la schimbări, ne putem depăși obstacolele și ne putem atinge obiectivele, fie ele personale sau profesionale. Recunoașterea emoțiilor, concentrarea pe soluții și investiția în dezvoltarea personală sunt pași esențiali către o viață echilibrată și plină de succes.

VII.3. Comunicarea eficientă și ascultarea activă



Sursa foto: [freepik.com](https://www.freepik.com)

Cuvântul **comunicare** provine din latinescul *communicare*, care înseamnă „a împărtăși”, cu sensul de „a pune în comun”. Comunicarea eficientă se referă la capacitatea de a transmite clar și precis informații, gânduri și emoții, astfel încât să fie înțelese corect de către receptor.

Ascultarea activă, concept formulat în secolul XX, este o tehnică esențială de comunicare, accentuată de psihologi precum Carl Rogers și Richard Farson. Ea implică nu doar auzirea cuvintelor, ci și înțelegerea și interpretarea lor, cu scopul de a răspunde adecvat. Ascultarea activă presupune o atenție completă la interlocutor, demonstrată prin parafrază, întrebări clarificatoare și limbaj non-verbal adecvat.

Preocuparea pentru aceste concepte

Comunicarea eficientă și ascultarea activă au devenit subiecte centrale în domeniile educației, psihologiei și managementului, fiind recunoscute drept elemente critice pentru succesul relațiilor interpersonale și profesionale. Aceste abilități sunt asociate cu o mai bună colaborare, reducerea conflictelor și îmbunătățirea productivității. Pe măsură ce organizațiile devin mai complexe și diverse, importanța comunicării clare și a ascultării active a crescut, având un impact direct asupra culturii și performanței unei echipe sau a unei organizații.

Studiile din domenii precum leadership-ul și resursele umane arată că aceste competențe sunt esențiale pentru crearea unui mediu de lucru pozitiv și eficient. De asemenea, în consiliere și coaching, ascultarea activă este un instrument fundamental pentru a înțelege nevoile clienților și a facilita schimbarea pozitivă.

Comunicarea eficientă și ascultarea activă nu sunt doar tehnici, ci abilități care necesită dezvoltare continuă și practică, esențiale pentru succesul în toate aspectele vieții.

Ce înseamnă comunicarea eficientă?

Comunicarea eficientă implică transmiterea mesajelor clare, concise și relevante, adaptate contextului și interlocutorului. Aceasta presupune nu doar ce spunem, ci și cum spunem, incluzând limbajul verbal și nonverbal, tonul vocii și gesturile. O comunicare eficientă reduce confuziile, întărește relațiile și creează un mediu pozitiv de colaborare.

Recomandări pentru o comunicare eficientă:

- **Claritate și concizie:** evită limbajul complicat și exprimă-ți ideile în mod direct.
- **Empatie:** pune-te în locul interlocutorului pentru a înțelege mai bine perspectivele și nevoile sale.
- **Feedback constructiv:** oferă și cere feedback pentru a îmbunătăți comunicarea continuă.

Ce este ascultarea activă?

Ascultarea activă presupune să fii complet prezent și implicat atunci când cineva vorbește. Este o formă de respect care ajută la înțelegerea reală a mesajului și la construirea de relații de încredere. Implică nu doar auzirea cuvintelor, ci și perceperea emoțiilor și intențiilor din spatele lor.

Componentele ascultării active:

- **Contact vizual și limbaj corporal deschis:** demonstrează atenție și interes.
- **Confirmarea înțelegerii:** parafrazează ceea ce a spus interlocutorul pentru a valida corectitudinea percepției tale.
- **Evitarea întreruperilor:** lasă-l pe vorbitor să își finalizeze ideea înainte de a răspunde.

Studii relevante și impactul acestor abilități

1. **Studiul Harvard Business Review (2012) - "The Best Leaders Are Great Listeners":**
 - Acest studiu a arătat că liderii care practică ascultarea activă au echipe mai angajate și obțin rezultate mai bune. Ascultarea activă reduce conflictele și îmbunătățește încrederea în echipă.
 - Pentru studenți, aceste abilități sunt valoroase în proiectele de grup și în interacțiunile cu profesorii, contribuind la o colaborare mai eficientă și la o învățare mai profundă.
2. **Studiul Stanford University (2016) - "Communication Skills and Academic Performance":**
 - Cercetarea a arătat că studenții care își dezvoltă abilitățile de comunicare eficientă au rezultate academice mai bune și sunt mai implicați în activitățile educaționale.
 - Participarea la cursuri de debate, prezentări sau cluburi de public speaking poate ajuta studenții să își îmbunătățească abilitățile de comunicare și să devină mai încrezători.
3. **Studiul Gallup (2018) - "The Power of Listening":**
 - Studiul a demonstrat că ascultarea activă crește satisfacția în relațiile interpersonale și profesionale și ajută la o mai bună gestionare a conflictelor.
 - Studenții care practică ascultarea activă în timpul cursurilor și discuțiilor își îmbunătățesc performanțele academice și relațiile cu colegii și profesorii.

Comunicarea eficientă și ascultarea activă sunt abilități esențiale pentru succesul personal și profesional, fiind strâns legate de modul în care percepem și procesăm informația.



Sursa foto: [freepik.com](https://www.freepik.com)

Pentru a înțelege mai bine aceste concepte, în cele ce urmează vom detalia un model util – modelul VAKOG – care se referă la cele cinci canale senzoriale prin care oamenii experimentează lumea: vizual (V), auditiv (A), kinestezic (K), olfactiv (O) și gustativ (G).

1. **Vizual (V)** - folosirea diagramelor, schițelor sau a prezentărilor vizuale într-o discuție poate ajuta interlocutorii să înțeleagă și să rețină mai bine informațiile transmise.
2. **Auditiv (A)** - în discuțiile de grup, acordă atenție nu doar cuvintelor, ci și tonului vocii, ritmului și intonației pentru a înțelege pe deplin mesajul.
3. **Kinestezic (K)** - implicarea fizică în activități, cum ar fi jocuri de rol sau simulări, ajută la fixarea informației prin experiențe practice.
4. **Olfactiv (O) și Gustativ (G)** - aceste canale sunt mai rar folosite în comunicare formală, dar pot avea un impact semnificativ în medii creative, cum ar fi în gastronomie sau parfumuri, unde mirosul și gustul sunt esențiale.

Iată câteva caracteristici ale fiecărei tipologii din modelul VAKOG:

1. **Vizual (V):**
 - Preferă informațiile prezentate în imagini, grafice, culori și diagrame.
 - Își amintesc ușor fețele și locurile.
 - Se concentrează pe detalii vizuale și apreciază prezentările atractive.
2. **Auditiv (A):**
 - Își amintesc informații auzite, cum ar fi explicații și conversații.
 - Sensibili la tonul, ritmul și volumul vocii.
 - Își organizează gândurile în funcție de sunete sau muzică.
3. **Kinestezic (K):**
 - Se bazează pe atingere și experiențe practice pentru a învăța.
 - Reacționează bine la activități fizice și învață prin acțiune.

- Sunt sensibili la senzațiile corporale și emoții.

4. **Olfactiv (O):**

- Își amintesc mirosuri asociate cu anumite locuri sau experiențe.
- Reacționează puternic la mirosurile plăcute sau neplăcute.
- Folosesc mirosurile pentru a evoca amintiri și emoții.

5. **Gustativ (G):**

- Își amintesc gusturi asociate cu anumite experiențe sau momente.
- Apreciază degustările și sunt atrași de mâncăruri noi și interesante.
- Folosesc gustul ca un mod de a înțelege și de a se conecta la experiențe.

Utilizarea acestor canale în comunicare poate îmbunătăți interacțiunile și înțelegerea mesajelor.

Conform tipologiilor din modelul VAKOG, studenții pot alege meserii care se potrivesc stilului lor predominant de percepție și învățare:

1. **Vizual (V):**

- Arhitect, designer grafic, fotograf, inginer civil, artist vizual, editor video, specialist în marketing digital, planificator urban.

2. **Auditiv (A):**

- Muzician, terapeut de vorbire, translator, voice-over artist, profesor, antrenor vocal, jurnalist de radio, specialist în comunicare.

3. **Kinestezi (K):**

- Kinetoterapeut, antrenor personal, dansator, chirurg, mecanic, inginer mecatronic, fizioterapeut, pilot, meserii care implică lucru manual sau activități fizice.

4. **Olfactiv (O):**

- Somelier, parfumer, bucătar, specialist în controlul calității alimentelor, cercetător în aromaterapie, degustător de vinuri, inspector de calitate în industria alimentară.

5. **Gustativ (G):**

- Chef, critic culinar, somelier, degustător de produse alimentare, consultant în gastronomie, dietetician, cercetător în știința alimentelor.

Fiecare tipologie din VAKOG poate ghida studenții să aleagă cariere care să le valorifice abilitățile naturale și să le ofere satisfacție în muncă.

Aplicarea VAKOG pentru o comunicare eficientă și ascultare activă

- **Identifică stilul de comunicare preferat:** Observă dacă persoanele din jurul tău răspund mai bine la imagini, sunete, acțiuni sau alți stimuli și adaptează-ți mesajul pentru a fi mai eficient.
- **Ascultarea activă și adaptarea:** Fii prezent în discuții, adaptează-ți stilul de comunicare la cel al interlocutorului și folosește feedback-ul non-verbal pentru a confirma înțelegerea.
- **Exersează combinarea canalelor:** Folosește o combinație de canale VAKOG pentru a crea o comunicare completă, care să implice toate simțurile și să fie mai memorabilă și convingătoare.

Utilizarea modelului VAKOG în comunicarea de zi cu zi poate transforma interacțiunile, făcându-le mai eficiente și mai adaptate nevoilor fiecăruia, contribuind astfel la dezvoltarea unor relații profesionale și personale mai solide.

Cum să-ți îmbunătățești aceste abilități:

Exercițiile de dezvoltare a **ascultării active** și a **comunicării eficiente** în relații sunt esențiale pentru îmbunătățirea conexiunilor personale și profesionale. Iată câteva exemple de exerciții care pot ajuta la îmbunătățirea acestor abilități:

1. Exercițiul „Parafrazarea”

Acest exercițiu ajută la dezvoltarea ascultării active, asigurându-te că înțelegi corect mesajul interlocutorului.

- **Cum funcționează:** Într-o conversație cu partenerul de discuție, după ce acesta termină de vorbit, rezumă ceea ce a spus folosind propriile tale cuvinte. De exemplu: "Din ce am înțeles, tu spui că...". Scopul este să verifici că ai înțeles corect mesajul și să arăți că ești atent la ceea ce spune celălalt.
- **Beneficii:** Clarificarea mesajului, evitarea neînțelegerilor, creșterea empatiei.

2. Exercițiul „Întrebările deschise”

Acesta ajută la îmbunătățirea abilității de a pune întrebări care să încurajeze comunicarea deschisă și detaliată.

- **Cum funcționează:** Într-o discuție, în loc să pui întrebări care pot fi răspunse cu „da” sau „nu”, pune întrebări care necesită un răspuns mai elaborat. De exemplu, în loc de „Ai avut o zi bună?”, întreabă „Ce ți-a plăcut cel mai mult la ziua de azi?”.
- **Beneficii:** Încurajează partenerul de discuție să împărtășească mai multe detalii și să se simtă ascultat, ajutând la crearea unei conexiuni mai profunde.

3. Exercițiul „Reflectarea emoțiilor”

Acesta este un mod eficient de a dezvolta empatia și de a înțelege mai bine stările emoționale ale partenerului de conversație.

- **Cum funcționează:** În timp ce asculți ce spune cealaltă persoană, încearcă să reflectezi asupra emoțiilor implicate. Spune ceva de genul: „Pare că te simți frustrat/fericit/îngrijorat în legătură cu asta”. Apoi, așteaptă un feedback pentru a vedea dacă ai identificat corect starea emoțională.
- **Beneficii:** Îmbunătățirea empatiei, înțelegerea mai profundă a sentimentelor interlocutorului și dezvoltarea unei conexiuni emoționale mai puternice.

4. Exercițiul „Schimb de roluri”

Acest exercițiu ajută la creșterea înțelegerii reciproce și la clarificarea punctelor de vedere ale ambelor persoane implicate în conversație.

- **Cum funcționează:** Alegeți o temă de discuție, iar fiecare partener de conversație își va asuma rolul celuilalt și va prezenta punctul de vedere al acestuia. De exemplu, dacă discutați o problemă, schimbul de roluri vă poate ajuta să înțelegeți mai bine perspectiva celuilalt.
- **Beneficii:** Dezvoltarea empatiei, înțelegerea diferitelor perspective, clarificarea neînțelegerilor și crearea unui climat de comunicare deschisă.

5. Exercițiul „Tăcerea activă”

Acest exercițiu ajută la dezvoltarea răbdării și a ascultării fără întreruperi, oferind spațiu pentru reflecție.

- **Cum funcționează:** Într-o conversație, angajează-te în ascultare activă, dar evită să întrerupi partenerul. Așteaptă câteva secunde înainte de a răspunde pentru a procesa pe deplin ceea ce s-a spus. Încurajează interlocutorul să își exprime gândurile fără grabă.
- **Beneficii:** Îmbunătățirea ascultării, oferirea unui spațiu mai mare pentru exprimarea ideilor, reducerea tendinței de a întrerupe.

6. Exercițiul „Feedback constructiv”

Acest exercițiu dezvoltă abilitățile de a oferi și primi feedback într-un mod productiv și non-critic.

- **Cum funcționează:** Alege o situație în care unul dintre parteneri oferă feedback despre o acțiune sau comportament. Structurați feedback-ul astfel:
 - Ce s-a făcut bine?
 - Ce poate fi îmbunătățit?
 - Ce acțiuni concrete se pot face pe viitor?
- **Beneficii:** Învățarea de a oferi critici constructive fără a jigni, creșterea capacității de a primi feedback fără a reacționa defensiv.

7. Exercițiul „Ascultarea fără judecată”

Acesta ajută la creșterea toleranței și a deschiderii față de perspective diferite.

- **Cum funcționează:** Într-o conversație, exersează ascultarea fără să judeci sau să încerci să corectezi opiniile celuilalt. Doar ascultă și încearcă să-i înțelegi pe deplin punctul de vedere, fără să intervină critici sau sfaturi.
- **Beneficii:** Îmbunătățirea capacității de a asculta deschis, reducerea tendinței de a impune propriile opinii, crearea unui mediu sigur și confortabil pentru discuții.

8. Exercițiul „Jurnalul de comunicare”

Acest exercițiu implică reflectarea asupra conversațiilor importante și poate ajuta la conștientizarea modului în care comunicăm.

- **Cum funcționează:** După o discuție semnificativă, notează cum te-ai simțit în timpul conversației, ce ai învățat și ce ai fi putut face mai bine. Evaluează-ți abilitățile de ascultare și comunicare, notând ce a funcționat și ce nu.
- **Beneficii:** Creșterea conștientizării asupra propriului stil de comunicare, identificarea zonelor de îmbunătățire, dezvoltarea unei comunicări mai eficiente pe termen lung.

Aceste exerciții pot fi folosite în orice tip de relație – fie că este vorba despre relații de familie, prietenie, romantice sau profesionale – pentru a îmbunătăți **ascultarea activă**, **înțelegerea reciprocă** și **calitatea comunicării**.

Tehnici suplimentare pentru îmbunătățirea ascultării active:

1. **Renunțarea la multitasking:** Într-o conversație, oferirea atenției depline interlocutorului este esențială. Renunțarea la verificarea telefonului, la gândirea la alte sarcini sau la alte distrageri permite o ascultare activă mai eficientă și o înțelegere mai profundă a mesajului.
2. **Empatia cognitivă și emoțională:** În afară de reflectarea emoțiilor interlocutorului, este util să faci un efort conștient de a înțelege perspectiva acestuia. Astfel, dezvolti o empatie mai profundă, care ajută la construirea unei relații bazate pe încredere și înțelegere.
3. **Reformularea și oglindirea:** Acest lucru presupune reformularea a ceea ce spune interlocutorul, dar cu accent pe clarificarea emoțiilor implicate. Acest tip de feedback demonstrează că înțelegi nu doar cuvintele, ci și stările emoționale asociate mesajului.

Comunicarea în medii digitale

În contextul comunicării online, cum ar fi prin e-mail-uri sau chat-uri, ascultarea activă și claritatea sunt la fel de importante. Este recomandat:

1. **Clarificarea mesajului:** Înainte de a răspunde unui mesaj, este important să te asiguri că ai înțeles corect, fie printr-o întrebare clarificatoare, fie printr-o reformulare succintă a informațiilor.
2. **Tonalitatea mesajelor:** deoarece comunicarea digitală este lipsită de indicii non-verbale, este esențială utilizarea unui limbaj clar și a unui ton profesional sau empatic, pentru evitarea neînțelegerilor.

Comunicarea interculturală

Într-o lume tot mai deschisă, este important să recunoaștem și să respectăm diferențele culturale în stilurile de comunicare. Ascultarea activă în acest context include conștientizarea normelor culturale și a sensibilităților care pot influența interacțiunile. Adaptarea stilului de comunicare la diverse contexte culturale este o componentă esențială a succesului în medii diverse.

Exemple și strategii pentru ca studentul să-și dezvolte comunicarea eficientă și ascultarea activă

1. **Participă la cursuri și ateliere de comunicare și public speaking:**
 - **Exemplu:** Studenții pot urma cursuri de retorică, public speaking sau comunicare interculturală, care le oferă oportunități de a exersa și de a primi feedback.

- **Strategie:** Participarea activă în discuții de clasă și prezentări poate ajuta la îmbunătățirea clarității și conciziei în exprimare.
- 2. Implică-te în proiecte de grup și activități extracurriculare:**
 - **Exemplu:** Cluburile de debate, echipele de robotică sau proiectele studentești sunt ocazii excelente pentru a exersa comunicarea și ascultarea activă.
 - **Strategie:** Concentrează-te pe ascultarea opiniilor colegilor, reformulează ceea ce au spus pentru clarificare și adaugă puncte relevante pentru o discuție constructivă.
 - 3. Practică feedback-ul constructiv și cere feedback:**
 - **Exemplu:** În timpul lucrului la proiecte de grup, oferă și cere feedback pentru a îmbunătăți comunicarea. Discuțiile deschise despre ce funcționează și ce poate fi îmbunătățit sunt esențiale.
 - **Strategie:** Adoptă o atitudine deschisă și receptivă la feedback și utilizează-l pentru a-ți ajusta stilul de comunicare.
 - 4. Participă la sesiuni de networking și evenimente profesionale:**
 - **Exemplu:** Workshop-urile și conferințele sunt locuri excelente pentru a exersa comunicarea profesională și pentru a învăța cum să te prezinți eficient în fața potențialilor angajatori sau mentori.
 - **Strategie:** Fii pregătit cu întrebări relevante, practică ascultarea activă și exprimă-ți clar interesele și obiectivele.
 - 5. Dezvoltă empatia și învață să pui întrebări deschise:**
 - **Exemplu:** În discuțiile cu colegii sau profesorii, practică empatia punând întrebări deschise care încurajează dialogul și o înțelegere mai profundă.
 - **Strategie:** În loc să întrerupi, lasă-l pe celălalt să termine și solicită clarificări pentru a te asigura că ai înțeles corect.

Acest articol subliniază importanța comunicării eficiente și a ascultării active. Acestea sunt abilități esențiale pentru succesul personal și profesional, facilitând relații interpersonale mai bune și o colaborare eficientă, care nu doar îmbunătățesc transmiterea informațiilor, dar contribuie și la construirea de încredere și respect în orice interacțiune. Prin recunoașterea și adaptarea stilurilor de comunicare (modelul VAKOG), și prin exerciții constante, fiecare dintre noi poate deveni un comunicator mai bun.

Comunicarea eficientă implică transmiterea clară și concisă a mesajelor, adaptată contextului și interlocutorului, în timp ce ascultarea activă presupune nu doar auzirea, ci și înțelegerea completă a informațiilor și emoțiilor transmise.

Studiile citate, precum cele de la Harvard Business Review și Stanford, arată că liderii care ascultă activ și practică o comunicare deschisă au echipe mai implicate, rezultate mai bune și un climat organizațional mai sănătos. În mediul educațional, aceste competențe sunt asociate cu performanțe academice mai bune și o implicare crescută din partea studenților.

Concluzionând, comunicarea eficientă și ascultarea activă sunt abilități fundamentale, iar dezvoltarea acestora nu doar previne conflictele, ci și creează un cadru favorabil pentru succesul pe termen lung.

VII.4. Obiective de dezvoltare și de carieră



Sursa foto: [freepik.com](https://www.freepik.com)

Setarea obiectivelor de dezvoltare și carieră este un proces esențial în viața fiecărui student, oferind direcție și claritate într-o perioadă de explorare și formare profesională. Într-o lume în continuă schimbare, cu cerințe diverse pe piața muncii, este mai important ca niciodată să îți conturezi o traiectorie clară și să îți stabilești pașii necesari pentru a ajunge acolo unde îți dorești. Procesul de definire a obiectivelor nu doar că îți permite să îți îmbunătățești performanțele academice și profesionale, dar te și ajută să îți organizezi mai eficient timpul și resursele.

De la atingerea unor competențe tehnice esențiale la dezvoltarea abilităților de comunicare și leadership, un plan bine structurat te poate ghida prin fiecare etapă a carierei tale. Pe măsură ce îți stabilești obiectivele, fie ele pe termen scurt, mediu sau lung, este important să îți măsoari progresul și să te adaptezi în funcție de provocările întâlnite. Aceste metode oferă nu doar o structură clară, ci și motivația necesară pentru a rămâne pe drumul corect în călătoria ta profesională.

Acest articol își propune să ofere studenților nu doar tehnici și strategii pentru setarea obiectivelor, ci și exemple practice și resurse care să îi ajute să își dezvolte cariere de succes. De la folosirea platformelor online pentru învățare continuă până la importanța stagiilor și a rețelelor profesionale, îți vei dezvolta un set de abilități care te vor ajuta să navighezi cu încredere și flexibilitate în carieră.

De ce este important să îți setezi obiectivele?

Setarea obiectivelor reprezintă primul pas în dezvoltarea ta profesională și personală. Iată de ce sunt atât de importante:

- **Claritate și focus:** obiectivele te ajută să îți canalizezi eforturile într-o direcție clară, reducând confuzia și riscul de a pierde timpul pe activități care nu îți aduc valoare.
- **Motivație:** atunci când ai un obiectiv bine definit, ești mult mai motivat să muncești constant pentru a-l atinge.
- **Monitorizarea progresului:** obiectivele îți oferă repere clare pentru a evalua cât de mult ai progresat și ce ajustări trebuie să faci pe parcurs.

- **Responsabilitate:** prin setarea de obiective clare, devii mai responsabil față de propriul succes și îți asumi acțiunile necesare pentru a-l obține.

VII.4.1. Cum îți setezi obiectivele?

Un mod eficient de a-ți seta obiective este prin metoda SMART, care asigură că acestea sunt clare și bine structurate:

- **S (Specific)** – asigură-te că obiectivele sunt clare și detaliate. De exemplu, în loc să spui „Vreau să fiu mai bun la programare”, spune „Vreau să învăț limbajul Python și să pot crea o aplicație simplă până la finalul semestrului.”
- **M (Measurable)** – obiectivul tău trebuie să fie cuantificabil, astfel încât să poți măsura progresul. De exemplu, „Să completez trei cursuri de Python pe Coursera în următoarele două luni.”
- **A (Achievable)** – asigură-te că obiectivul este realist, în funcție de resursele și timpul pe care le ai la dispoziție.
- **R (Relevant)** – obiectivul trebuie să fie legat de dezvoltarea ta profesională sau personală și să contribuie la atingerea unor scopuri mai mari. Întreabă-te: „Cum mă ajută acest obiectiv în carieră?”
- **T (Time-bound)** – setează un termen-limită pentru fiecare obiectiv, astfel încât să ai o motivație suplimentară și să nu amâni lucrurile.

Pe lângă metoda SMART, există și alte metode eficiente pentru a-ți seta și atinge obiectivele. Iată câteva sugestii adiționale:

Metoda WOOP (Wish, Outcome, Obstacle, Plan):

- **Wish (Dorință):** definește dorința sau visul pe care vrei să-l atingi. De exemplu, „Vreau să mă angajez ca junior software developer.”
- **Outcome (Rezultat):** imaginează-ți rezultatul pozitiv al atingerii obiectivului. Ce vei simți sau ce vei realiza? „Îmi voi dezvolta abilitățile tehnice și voi avea mai multe oportunități profesionale.”
- **Obstacle (Obstacol):** identifică obstacolele care ar putea să te împiedice să îți atingi obiectivul. „Lipsa de timp pentru a învăța noi tehnologii.”
- **Plan (Plan):** fă un plan concret pentru a depăși obstacolele. „Voi aloca două ore pe zi pentru studiu și mă voi înscrie la un curs online.”

Tehnica GROW (Goal, Reality, Options, Will):

- **Goal (Obiectiv):** stabilește obiectivul dorit, similar metodei SMART.
- **Reality (Realitate):** evaluează unde te afli în momentul de față în raport cu obiectivul tău. Identifică resursele și competențele disponibile.
- **Options (Opțiuni):** gândește-te la toate opțiunile posibile pentru a atinge obiectivul. Ce strategii poți adopta pentru a face progres?
- **Will (Vocea ta interioară):** decide care este cea mai bună opțiune și stabilește angajamentul personal pentru atingerea obiectivului.

Tehnica CLEAR (Collaborative, Limited, Emotional, Appreciable, Refinable):

- **Collaborative (Colaborativ):** implică și alte persoane care te pot ajuta sau influența pozitiv în atingerea obiectivului.
- **Limited (Limitat):** stabilește obiective cu un cadru temporal limitat și realist.
- **Emotional (Emoțional):** obiectivele trebuie să aibă o componentă emoțională care să te motiveze și să te implice.
- **Appreciable (Apreciabil):** obiectivele mari trebuie împărțite în sarcini mici și apreciable.
- **Refinable (Refinabil):** fii flexibil și gata să îți ajustezi obiectivele în funcție de schimbările din viața ta.

Obiectivele pe termen scurt, mediu și lung:

- **termen scurt:** obiective pe care le poți atinge în câteva săptămâni sau luni (ex. „Finalizarea unui curs de marketing digital”).

- **termen mediu:** obiective care pot dura între 6 luni și 2 ani (ex. „Obținerea unui certificat de specializare”).
- **termen lung:** obiective majore care necesită ani pentru a fi atinse (ex. „Devenire expert într-un domeniu”).

Aceste metode ajută la crearea unei structuri clare și motivaționale pentru atingerea obiectivelor, oferind o abordare holistică și adaptabilă fiecărui individ.

Setarea obiectivelor este doar primul pas, însă succesul în atingerea acestora depinde în mare măsură de autodisciplină și de capacitatea de a menține consistența în eforturi. Mulți studenți își setează obiective ambițioase, însă întâmpină dificultăți în menținerea unei rutine disciplinate pe termen lung.



Sursa foto: [freepik.com](https://www.freepik.com)

Sugestii practice:

- Dezvoltă **obiceiuri zilnice** care te apropie de obiectivele tale, cum ar fi alocarea unui timp fix zilnic pentru studiu sau pentru îmbunătățirea abilităților profesionale.
- **Monitorizarea progresului:** Folosește aplicații de productivitate, cum ar fi *Todoist* sau *Notion*, pentru a ține evidența sarcinilor și progresului zilnic.
- **Reflecția asupra greșelilor:** Când nu reușești să atingi un obiectiv, în loc să abandonezi, încearcă să identifici cauzele. A fost obiectivul nerealist? Ai subestimat timpul necesar? Este inevitabil ca pe parcursul atingerii obiectivelor să întâlnești obstacole sau chiar eșecuri. Este important să înțelegi că eșecul face parte din procesul de învățare și dezvoltare.
- **Adaptabilitate:** Uneori, obiectivele trebuie ajustate. E important să fii flexibil și să îți ajustezi așteptările sau termenele în funcție de circumstanțe noi. Metoda **CLEAR** încurajează această flexibilitate, permițând rafinarea obiectivelor pe parcurs.

Rolul echilibrului între viața profesională și personală

De multe ori, studenții și tinerii profesioniști se concentrează exclusiv pe obiectivele de carieră și neglijează aspectele legate de echilibrul vieții personale. Un echilibru sănătos între muncă și viață personală este esențial pentru menținerea motivației și a bunăstării pe termen lung.

Sugestii: În timp ce îți stabilești obiective profesionale, asigură-te că incluzi și obiective legate de sănătatea ta mentală, hobby-uri sau relații personale. Crearea unui program echilibrat între muncă și timp liber îți poate crește performanța pe termen lung.

Un alt element esențial care lipsește uneori din planificarea carierei este rolul mentorilor. A avea un mentor sau un model de carieră poate adăuga o dimensiune practică în atingerea obiectivelor tale.

Identifică mentorii care au experiență în domeniul tău de interes și care te pot ghida în carieră. Platforme precum *LinkedIn* pot fi utile pentru a te conecta cu astfel de profesioniști.

Colaborarea și networking-ul pot accelera atingerea obiectivelor prin oportunități de colaborare și suport. Networking-ul activ în domeniul tău îți poate oferi acces la resurse și sfaturi prețioase.

Evaluarea periodică a obiectivelor

Este important să evaluezi periodic progresul făcut și să ajustezi obiectivele, după cum este necesar.

- **Evaluare trimestrială:** Setează-ți momente periodice (de exemplu, la fiecare trei luni) în care să revizuiești obiectivele. Întreabă-te dacă acestea sunt încă relevante și dacă strategia adoptată este eficientă.
- **Flexibilitate:** Nu te teme să schimbi direcția dacă descoperi că interesele tale profesionale se schimbă sau dacă apar oportunități neașteptate.

VII.4.2. Cum înveți și te dezvolti?

Dezvoltarea ta continuă se bazează pe o combinație de auto-învățare și învățare formală. Iată câteva modalități prin care poți să te dezvolti:

- **Cursuri online și certificări:** Platformele de cursuri online, cum ar fi Coursera, Udemy, LinkedIn Learning, edX sau Khan Academy, sunt excelente pentru a dobândi cunoștințe noi sau pentru a te specializa într-un domeniu. De exemplu, pe Coursera poți găsi cursuri certificate de universități de top (precum Stanford sau MIT) în domenii ca programare, marketing digital, business, și multe altele.
- **Proiecte practice:** După ce ai dobândit cunoștințe teoretice, aplică-le într-un cadru practic. Fie că este vorba despre un proiect personal, stagiu sau voluntariat, practica te ajută să consolidezi ceea ce ai învățat și să devii mai competitiv pe piața muncii.
- **Feedback și auto-reflecție:** Dezvoltarea personală nu înseamnă doar învățare, ci și capacitatea de a evalua ce funcționează și ce nu. Solicită feedback de la colegi, mentori sau profesori și reflectează asupra progresului tău.

Platforme utile pentru învățare:

a) **Coursera** este una dintre cele mai populare platforme de învățare online, oferind cursuri în parteneriat cu universități și organizații de prestigiu din întreaga lume, precum Stanford, Yale, Google și IBM. Aici poți găsi cursuri într-o varietate de domenii, inclusiv tehnologie, psihologie, business și științe sociale. Avantajul major al Coursera este că majoritatea cursurilor oferă certificări recunoscute internațional, care pot fi adăugate la CV și LinkedIn. Unele dintre cursurile cele mai populare includ:

- **"Google IT Support Professional Certificate"** - un curs care te ajută să intri în domeniul IT.
- **"Machine Learning" cu Andrew Ng de la Stanford** - un curs esențial pentru cei care doresc să învețe despre inteligența artificială și algoritmi de învățare automată.

Platforma este flexibilă, permițându-ți să înveți în propriul ritm, iar multe cursuri sunt disponibile gratuit, cu opțiunea de a plăti pentru certificare.

b) **Udemy** este cunoscută pentru diversitatea sa enormă de cursuri, care acoperă domenii precum dezvoltare web, design grafic, fotografie, muzică, dezvoltare personală și multe altele. Udemy oferă cursuri la prețuri accesibile, iar multe dintre ele sunt deseori la reducere, ceea ce face platforma atractivă pentru studenți și profesioniști care doresc să învețe într-un ritm flexibil. Un alt punct forte

este că oferă conținut creat de experți din industrie, oferind astfel o perspectivă practică și actualizată.

Printre cursurile populare se numără:

- **"The Web Developer Bootcamp"** - un curs complex pentru cei interesați de dezvoltarea web.
- **"Digital Marketing Masterclass"** - un curs ideal pentru începători care doresc să învețe despre marketingul digital și să se specializeze.

c) Fostul Lynda.com, **LinkedIn Learning** este o platformă axată pe dezvoltarea profesională. Aceasta oferă mii de cursuri video predate de experți din domenii precum leadership, management de proiect, productivitate, dezvoltare personală, și multe altele. Un avantaj al LinkedIn Learning este integrarea directă cu rețeaua LinkedIn, ceea ce îți permite să îți expui noile abilități și certificări direct în profilul profesional.

Cursurile sunt de obicei scurte și foarte bine structurate, ceea ce le face perfecte pentru profesioniști care doresc să își îmbunătățească rapid abilitățile. De exemplu:

- **"Becoming a Manager"** - un curs orientat către dezvoltarea abilităților de leadership.
- **"Excel Essential Training"** - un curs pentru îmbunătățirea abilităților în Excel, esențial pentru majoritatea profesiilor.

d) **edX** este o platformă fondată de universitățile Harvard și MIT, ceea ce îi oferă un nivel de prestigiu deosebit. Este similară cu Coursera în sensul că oferă cursuri online gratuite și certificate, dar are un accent mai puternic pe domenii tehnice și științifice, precum ingineria, știința computerelor, și analiza de date. edX colaborează cu instituții de top precum Berkeley, Harvard, și Oxford, ceea ce o face o alegere excelentă pentru cei care caută cursuri de înaltă calitate academică.

Cursuri populare includ:

- **"Data Science"** de la Harvard University - un program de 9 cursuri care acoperă analize de date, programare în R, și statistici.
- **"Introduction to Computer Science"** de la MIT - un curs excelent pentru cei care doresc să învețe bazele programării și algoritmilor.

Fiecare platformă de învățare online oferă avantaje unice, iar alegerea celei mai potrivite depinde de obiectivele tale educaționale și de domeniile de interes. Coursera și edX sunt excelente pentru certificări recunoscute internațional, Udemy pentru flexibilitatea și diversitatea cursurilor, iar LinkedIn Learning pentru dezvoltarea abilităților profesionale specifice.

Cum să îți dezvolți cariera pe termen lung?

- **Stagii și experiență practică:** Participă la stagii de practică sau joburi sezoniere. Acestea îți oferă nu doar experiență practică, ci și o înțelegere mai clară a mediului de lucru și a așteptărilor pe care le au angajatorii.
- **Networking:** Conectează-te cu profesioniști din domeniul tău, fie prin evenimente de networking, fie prin platforme precum LinkedIn. Relațiile pe care le construiești astăzi pot fi de mare ajutor în viitor.
- **Mentoring:** Găsește un mentor care să îți ofere sfaturi practice și direcționare în carieră. Un mentor te poate ghida și te poate ajuta să iei decizii informate.



Sursa foto: [freepik.com](https://www.freepik.com)

VII.4.3. Studii de caz

Iată trei studii de caz care exemplifică modul în care setarea corectă a obiectivelor poate ajuta studenții să-și dezvolte cariera:

Studiu de caz 1: Dezvoltarea competențelor tehnice prin metoda SMART

Context: Maria este studentă la informatică și își dorește să se specializeze în programarea web, dar se simte copleșită de multitudinea de limbaje și framework-uri disponibile.

Obiectiv: Maria decide să folosească metoda SMART pentru a-și seta un obiectiv clar. Ea își propune să învețe **JavaScript** (Specific), să finalizeze un curs online de JavaScript pe **Coursera** și să dezvolte o aplicație simplă până la sfârșitul semestrului (Measurable și Time-bound). Maria își stabilește să aloce câte două ore pe zi pentru studiu, astfel încât obiectivul să fie realizabil (Achievable). În plus, ea știe că învățarea JavaScript-ului este relevantă pentru cariera sa în programare web (Relevant).

Rezultat: La finalul semestrului, Maria a reușit să finalizeze cursul și să dezvolte o aplicație simplă, pe care o poate prezenta în portofoliu. Datorită acestui obiectiv structurat, a câștigat încredere în abilitățile sale tehnice și a fost invitată la interviuri pentru stagii de practică.

Studiu de caz 2: Dezvoltarea abilităților de comunicare și leadership prin metoda GROW

Context: Andrei, student la management, se confruntă cu dificultăți în prezentările publice și dorește să își îmbunătățească abilitățile de comunicare pentru a deveni un lider mai bun.

Obiectiv: Folosind metoda GROW, Andrei și-a stabilit un obiectiv clar: să devină mai încrezător în prezentările publice. În momentul actual (Reality), el are emoții mari în fața publicului și evită să se implice în discuții. Ca opțiuni (Options), decide să participe la un club de debate și să se înscrie la un curs de public speaking. Andrei și-a planificat să dedice două ore pe săptămână pentru practică și a fost determinat să își atingă obiectivul (Will).

Rezultat: După câteva luni de practică, Andrei a devenit mult mai confortabil să vorbească în public și chiar a început să conducă prezentări în fața colegilor săi. Această experiență l-a ajutat să își dezvolte și abilitățile de leadership, fiind capabil să își motiveze echipa în mod eficient.

Studiu de caz 3: Setarea de obiective pe termen scurt, mediu și lung

Context: Ioana este studentă la marketing digital și își dorește să devină specialist în SEO. Cu toate acestea, nu știe exact ce pași să urmeze pentru a ajunge acolo.

Obiectiv: Ioana și-a stabilit obiective pe termen scurt, mediu și lung. Pe termen scurt, își propune să finalizeze un curs de SEO pe **LinkedIn Learning** și să obțină o certificare Google Analytics. Pe termen mediu, vrea să câștige experiență practică printr-un internship la o agenție de marketing. Pe termen lung, Ioana vizează o poziție de specialist SEO într-o companie de renume.

Rezultat: După finalizarea cursurilor, Ioana a obținut un stagiu într-o agenție de marketing digital. Această experiență practică i-a oferit o înțelegere aprofundată a modului în care se aplică cunoștințele de SEO, iar după finalizarea studiilor, a fost angajată în cadrul agenției pe o poziție permanentă.

Aceste studii de caz arată cât de importantă este setarea obiectivelor structurate pentru a progresa în carieră și a transforma aspirațiile profesionale în realizări concrete.

Concluzii

Setarea obiectivelor de dezvoltare și carieră este un proces esențial pentru succesul pe termen lung, atât în viața profesională, cât și personală. Prin stabilirea unor obiective clare, măsurabile și realizabile, poți să îți concentrezi eforturile într-o direcție specifică, ceea ce îți oferă motivația necesară pentru a rămâne dedicat procesului. Acest articol a subliniat importanța metodelor SMART, WOOP și GROW în structurarea obiectivelor și a evidențiat faptul că revizuirea constantă a progresului este esențială pentru a rămâne pe drumul cel bun.

Pe lângă metodele menționate, implicarea în stagii, voluntariat și proiecte practice aduce o valoare enormă în dezvoltarea competențelor tale și te pregătește pentru provocările pieței muncii. Platformele de învățare online, cum ar fi Coursera, Udemy și LinkedIn Learning, joacă un rol important în dobândirea de cunoștințe relevante și actuale. În plus, găsirea unui mentor și extinderea rețelei tale profesionale prin networking pot accelera dezvoltarea carierei tale.

În concluzie, stabilirea unor obiective bine definite și urmarea unor strategii clare de dezvoltare personală și profesională nu doar că îți deschid noi oportunități, dar îți oferă și un avantaj competitiv pe piața muncii. Fii consecvent, flexibil și dedicat în atingerea obiectivelor tale și vei observa progrese semnificative în cariera ta.

VII.5. Motivația: teorie, studii și instrumente de măsurare

Ce este motivația?



Sursa foto: [freepik.com](https://www.freepik.com)

Motivația este forța care ne impulsionează să acționăm într-o direcție sau alta. Ea este energia interioară care ne ajută să ne mișcăm spre obiectivele noastre, fie că vorbim de activități mici, cum ar fi trezitul de dimineață, sau de proiecte mari, cum ar fi alegerea carierei. Însă, atunci când nu reușim să ne mobilizăm, ceea ce ne ține pe loc poate fi lipsa clarității, frica de eșec, lipsa de sens sau pur și simplu blocajele emoționale.

De ce facem ceea ce facem?

Motivația este mai mult decât dorința de a reuși; este legată de sensul pe care îl găsim în acțiunile noastre. Fie că este vorba de pasiune, de dorința de a-i ajuta pe alții, de necesitatea de a atinge un obiectiv personal sau de dorința de a obține aprecierea celor din jur, motivația ne împinge să facem lucruri care ne împlinesc.

Un exemplu comun este cel al antreprenorilor: unii încep o afacere pentru a avea libertatea de a-și pune ideile în aplicare, iar alții o fac pentru independență financiară sau pentru că își doresc să nu mai depindă de un șef. Ceea ce îi motivează variază enorm și definește și cât de departe sunt dispuși să meargă pentru succes.

Tipuri de motivație și cum funcționează

Motivația poate fi **intrinsecă**, venind din pasiunea pentru ceea ce faci, sau **extrinsecă**, atunci când ești condus de recompense externe, cum ar fi banii, statutul sau recunoașterea socială.

În general, **motivația intrinsecă** este cea care asigură o satisfacție pe termen lung și o implicare autentică în activități. Aceasta se referă la dorința de a realiza o activitate pentru satisfacția

personală, interesul sau plăcerea pe care o oferă. Motivația intrinsecă este asociată cu un angajament profund în activitățile de învățare și o performanță academică superioară. De exemplu, un student motivat intrinsec învață pentru că este curios să descopere informații noi sau pentru că îi place să rezolve probleme complexe.

Un exemplu de motivație și reziliență este J.K. Rowling, care a inspirat milioane de oameni prin povestea sa personală. Înainte de succesul cu seria „Harry Potter,” Rowling a traversat momente extrem de dificile: era o mamă singură, trăia din ajutor social și se confrunta cu depresia. În ciuda acestor obstacole, a continuat să scrie, găsind refugiu și sens în poveștile ei. Manuscrisul primului volum a fost respins de 12 editori înainte de a fi acceptat. Rowling a continuat să scrie nu pentru bani sau faima care aveau să vină, ci pentru că scrisul reprezenta o pasiune profundă și o formă de autoexprimare care o motiva intrinsec.

În fața numeroaselor respingeri și dificultăți, Rowling a perseverat datorită credinței în povestea ei și în puterea scrisului de a face o diferență. După succesul internațional al seriei „Harry Potter”, Rowling nu doar că și-a transformat viața, dar a devenit și una dintre cele mai influente scriitoare din lume. A continuat să creeze și să contribuie la cauze umanitare, ilustrând cum motivația intrinsecă și perseverența pot depăși orice obstacol. Ea a vorbit deschis despre lupta ei cu depresia și importanța de a-și urma pasiunea, subliniind că succesul nu vine fără efort, sacrificiu și un scop clar. Povestea lui Rowling demonstrează că motivația reală vine dintr-un loc adânc personal, din dorința de a-ți exprima vocea și de a avea un impact asupra lumii, indiferent de circumstanțele exterioare.

Motivația extrinsecă se referă la realizarea unei activități pentru a obține o recompensă externă, cum ar fi note bune, recunoaștere sau recompense financiare. Deși poate stimula performanța pe termen scurt, motivația extrinsecă nu este la fel de durabilă și eficientă pe termen lung ca cea intrinsecă.

Amotivația reprezintă lipsa motivației, în care studentul nu percepe o legătură clară între efortul depus și rezultatele obținute, ceea ce poate duce la dezinteres și abandon școlar.

Când ne simțim blocați și nu reușim să pornim la drum, de multe ori cauza nu este lipsa de motivație în sine, ci fricile, gândurile negative sau incertitudinile care ne paralizează. O modalitate de a depăși acest blocaj este să începi cu pași mici, să testezi realitatea și să ajustezi pe parcurs.

Exemple practice de creștere a motivației

Dacă îți dorești să înveți un instrument, de exemplu, va trebui să găsești o motivație care să te inspire, cum ar fi visul de a cânta într-o formație. În schimb, dacă înveți doar pentru că „sună cool”, motivația nu va fi suficient de puternică pentru a te susține pe termen lung.

Teorii ale motivației

Mai multe teorii au încercat să explice motivația umană:

- **Teoria nevoilor a lui Maslow:** Propune o ierarhie a nevoilor umane, de la cele de bază (hrană, siguranță) la cele de autorealizare. Motivația se intensifică pe măsură ce nevoile inferioare sunt satisfăcute.
- **Teoria autodeterminării:** Sublinează importanța motivației intrinseci și autonomia personală. Este esențială pentru creșterea personală, performanța academică și starea de bine.
- **Teoria expectanței:** Sugerează că motivația depinde de așteptările legate de rezultatul acțiunilor noastre, valorificând percepția asupra probabilității de succes și recompenselor asociate.

Motivația în contextul pandemiei

Pandemia COVID-19 a avut un impact semnificativ asupra motivației, afectând elevii, studenții și profesioniștii din toate domeniile. Schimbările bruște, cum ar fi trecerea la învățământul online, munca de acasă și distanțarea socială, au creat sentimente de izolare și incertitudine, reducând motivația de a rămâne activi și implicați.

Lipsa interacțiunii directe a afectat motivația intrinsecă, iar rutina obișnuită fiind întreruptă, mulți au întâmpinat dificultăți în menținerea unui ritm de lucru productiv. Pierderea structurii zilnice a dus la scăderea disciplinei și la procrastinare, afectând nu doar performanța academică și profesională, ci și sănătatea mentală.

Cu toate acestea, pandemia a stimulat dezvoltarea unor noi strategii pentru menținerea motivației:

- **Adaptarea rutinei:** Crearea unor noi obiceiuri zilnice care să includă pauze regulate, timp pentru exerciții fizice și activități relaxante a fost esențială pentru menținerea echilibrului.
- **Utilizarea tehnologiei:** Platformele digitale precum Zoom, Microsoft Teams și Google Meet au permis continuarea cursurilor, ședințelor și colaborărilor. Aceste tehnologii au devenit instrumente de bază pentru a rămâne conectați, reducând sentimentul de izolare și menținând un minim de interacțiune socială.
- **Setarea de noi obiective:** Mulți au folosit perioada pandemiei pentru a-și revizui prioritățile și pentru a stabili obiective noi, mai flexibile, care să se adapteze noilor circumstanțe. De exemplu, studenții au început să învețe noi abilități online sau să participe la cursuri care le dezvoltă competențele digitale.
- **Accesul la resurse de sănătate mentală:** Pandemia a pus în evidență importanța resurselor de sănătate mentală. Mulți studenți și profesioniști au apelat la consiliere online, terapii de grup sau aplicații de mindfulness pentru a-și gestiona anxietatea și stresul.
- **Flexibilitate în învățare și muncă:** Instituțiile educaționale și companiile au adoptat metode flexibile, recunoscând că adaptabilitatea este crucială în menținerea motivației pe termen lung. În unele cazuri, flexibilitatea s-a tradus în orare mai adaptate, zile de muncă mai scurte sau posibilitatea de a lucra în ritm propriu.

Aceste strategii au demonstrat că, deși pandemia a adus provocări fără precedent, adaptarea și resursele tehnologice pot ajuta la menținerea motivației și la susținerea performanței, chiar și în cele mai dificile perioade.


Cum îți crești motivația în viața de zi cu zi?

- **Stabilește-ți obiective clare și mici:** Începe cu pași mici și vei vedea cum fiecare mic succes îți va crește încrederea în tine.
- **Împarte-ți obiectivele mari în bucăți gestionabile:** Astfel, nu te vei simți copleșit și vei putea să te concentrezi pe un singur lucru la un moment dat.
- **Identifică și confruntă fricile și gândurile limitative:** Întreabă-te ce te ține pe loc și încearcă să găsești soluții pentru a depăși aceste blocaje.
- **Fă-ți un plan de acțiune și testează-l:** Acționează, evaluează rezultatele și ajustează-ți direcția în funcție de feedback-ul primit.

Motivația este mai mult decât o simplă dorință; este o combinație complexă de gânduri, emoții și acțiuni care trebuie înțelese și gestionate pentru a te ghida spre succesul personal și profesional. Așadar, începe cu un pas mic și lasă-te ghidat de energia motivației pentru a-ți atinge scopurile.

Motivația reprezintă un factor crucial în procesul de învățare și performanță academică, influențând modul în care studenții se implică în activitățile educaționale și profesionale. În contextul educațional

din România, numeroase studii explorează tipurile de motivație și impactul acestora asupra succesului academic al studenților.



Sursa foto: [freepik.com](https://www.freepik.com)

Diferențierea între motivație și voință

Voința este abilitatea de a acționa în ciuda dificultăților, iar motivația este forța care ne îndeamnă să acționăm. Combinația celor două este esențială pentru atingerea succesului. Dezvoltarea voinței poate fi susținută prin setarea de rutine, obiceiuri și crearea unui mediu favorabil obiectivelor.

Studii despre motivația studenților în România

1. **Studiul Universității din București (2021)** a arătat că studenții cu o motivație intrinsecă puternică au rezultate academice mai bune și sunt mai implicați în activități de învățare față de cei motivați extrinsec. Acești studenți au raportat o satisfacție mai mare în ceea ce privește studiile lor și o atitudine pozitivă față de învățare.
2. **Studiul SNSPA (2020)** a evidențiat că studenții sunt motivați de perspectivele de carieră și de oportunitățile de practică și internship-uri. Recunoașterea eforturilor lor de către profesori și angajatori joacă, de asemenea, un rol important în menținerea motivației.
3. **Studiul ANOSR (2022)** a analizat cum suportul emoțional, un mediu de învățare stimulat și claritatea perspectivelor de carieră influențează motivația studenților. A arătat că studenții care primesc suport constant sunt mai implicați și prezintă o motivație intrinsecă mai ridicată.

Instrumente de măsurare a motivației

1. **Inventarul de Autodeterminare (Self-Determination Inventory - SDI):** Acest instrument măsoară nivelul motivației intrinseci și extrinseci, explorând motivele pentru care studenții se

implică în diverse activități. Poate fi folosit pentru a evalua cum influențează factorii externi și interni motivația de învățare.

2. **Scala Motivației în Educație (Academic Motivation Scale - AMS):** AMS este utilizată pentru a evalua diferite tipuri de motivație în contextul educațional, inclusiv motivația intrinsecă, extrinsecă și amotivația. Aceasta oferă o imagine detaliată a factorilor care stimulează sau împiedică implicarea studenților.
3. **Testul Valorilor Profesionale (VIA - Values in Action):** deși nu măsoară motivația direct, VIA ajută la identificarea valorilor personale, care sunt strâns legate de motivație. Testul poate oferi studenților o înțelegere mai bună a motivelor pentru care aleg anumite domenii de studiu sau carieră.

Aplicații și platforme digitale

Tehnologia joacă un rol esențial în susținerea motivației prin intermediul unor aplicații și platforme digitale special concepute pentru a ajuta utilizatorii să își atingă obiectivele personale și profesionale. Aceste instrumente oferă un cadru structurat și resurse care fac mai ușoară menținerea motivației pe termen lung.

- **Aplicațiile de habit tracking:** Aplicații precum Habitica, Todoist și Notion ajută utilizatorii să își creeze și să își monitorizeze obiceiurile zilnice, transformând activitățile de rutină în jocuri sau liste structurate. Habitica, de exemplu, transformă task-urile zilnice în provocări de joc, motivându-te să completezi sarcinile printr-un sistem de recompense virtuale. Todoist oferă o platformă simplă și eficientă pentru organizarea sarcinilor zilnice, permițând prioritizarea acestora și urmărirea progresului. Aceste aplicații sunt ideale pentru cei care vor să-și îmbunătățească disciplina personală și să-și atingă obiectivele într-un mod organizat și distractiv.
- **Aplicații de meditație și mindfulness:** Platforme precum Headspace și Calm sunt concepute pentru a reduce stresul și anxietatea, oferind ghiduri pentru meditație, respirație și relaxare. Aceste aplicații ajută la îmbunătățirea concentrării și a stării de bine, aspecte esențiale pentru menținerea motivației. Headspace, de exemplu, include meditații ghidate pentru diverse stări și situații, cum ar fi reducerea stresului, creșterea concentrării sau îmbunătățirea somnului. Practicarea mindfulness-ului poate susține motivația prin reducerea gândurilor negative și îmbunătățirea clarității mentale, ajutându-te să rămâi centrat pe obiectivele tale.
- **Aplicații de productivitate și time management:** Aplicații precum Trello și Asana permit organizarea proiectelor și sarcinilor într-un mod vizual și accesibil. Aceste platforme oferă o perspectivă clară asupra progresului în proiecte complexe, menținând motivația prin vizualizarea obiectivelor atinse și a sarcinilor completate. Asana, de exemplu, permite gestionarea echipelor și urmărirea progresului în timp real, încurajând colaborarea și transparența.
- **Aplicații pentru fitness și sănătate:** Platforme precum MyFitnessPal și Strava ajută utilizatorii să-și monitorizeze activitatea fizică și alimentația, oferind o modalitate de a stabili și urmări obiective de sănătate și fitness. Aceste aplicații sunt ideale pentru menținerea motivației în atingerea obiectivelor de sănătate prin monitorizarea progresului și oferirea de feedback constant.

Aceste instrumente sunt resurse valoroase pentru creșterea motivației, îmbunătățirea organizării și menținerea unui echilibru sănătos între viața personală și profesională. Utilizate inteligent, ele pot transforma obiceiurile zilnice în pași concreți spre atingerea obiectivelor tale.

Motivația și sănătatea mentală

Motivația și sănătatea mentală sunt strâns legate, influențându-se reciproc într-un mod semnificativ. Când nivelul motivației este scăzut, poate indica adesea prezența unor probleme de sănătate mentală, cum ar fi depresia, anxietatea sau burnout-ul. Aceste stări pot reduce energia și dorința de a realiza activități care altădată aduceau satisfacție. Pe de altă parte, o motivație sănătoasă contribuie la starea generală de bine, ajutând la menținerea unei perspective pozitive asupra vieții și a provocărilor zilnice.

Impactul problemelor de sănătate mentală asupra motivației:

- **Depresia** poate duce la amotivație, lipsa de energie și dificultăți în găsirea sensului în activitățile zilnice. Chiar și sarcini simple pot părea copleșitoare.
- **Anxietatea** poate paraliza inițiativa și curajul de a încerca lucruri noi, alimentând frica de eșec și îndoiala de sine.
- **Burnout-ul**, suprasolicitarea continuă și lipsa de recuperare pot eroda treptat motivația, făcându-i pe oameni să se simtă deconectați de obiectivele lor.

Strategii de îmbunătățire a motivației în contextul sănătății mentale:

- **Setarea de obiective mici și realizabile** ajută la redobândirea controlului și la creșterea sentimentului de succes.
- **Construirea unei rutine zilnice:** stabilirea unui program regulat poate crea o structură de stabilitate, diminuând sentimentul de haos și lipsă de direcție.
- **Practici de mindfulness și meditație:** acestea pot ajuta la reducerea stresului și la creșterea conștientizării emoționale, îmbunătățind astfel capacitatea de a te concentra și de a acționa.
- **Sușținerea socială:** Discuțiile cu prieteni, familie sau terapeuți pot oferi sprijin emoțional și pot aduce claritate în momentele dificile.

Terapia poate fi un instrument esențial pentru abordarea blocajelor mentale și a gândurilor negative care împiedică motivația.

Importanța intervenției timpurii

Recunoașterea scăderii motivației și a semnelor de suferință emoțională este crucială pentru a preveni deteriorarea sănătății mentale. Intervențiile timpurii, fie prin consiliere, terapie sau schimbări ale stilului de viață, pot contribui semnificativ la restaurarea echilibrului motivațional și emoțional.

În concluzie, o sănătate mentală echilibrată nu doar că susține motivația, dar este și un fundament esențial pentru a putea acționa cu sens și împlinire în viața de zi cu zi. Motivația și sănătatea mentală trebuie abordate împreună pentru a asigura o viață echilibrată și satisfăcătoare.

Recomandări practice pentru creșterea motivației

1. **Implicarea în activități extracurriculare:** participarea la cluburi studentești, voluntariat sau proiecte extracurriculare poate crește motivația intrinsecă, deoarece studenții își pot aplica abilitățile și cunoștințele într-un mod care le aduce satisfacție personală.
2. **Mentoratul:** mentorii pot juca un rol esențial în creșterea motivației prin oferirea de feedback, suport emoțional și orientare profesională. Studiul SNSPA a evidențiat că studenții care au beneficiat de mentorat au avut o motivație mai ridicată și un nivel mai mare de implicare.
3. **Stabilirea de obiective SMART (Specifice, Măsurabile, Accesibile, Relevante și definite în Timp):** setarea unor obiective clare, măsurabile și relevante ajută la creșterea motivației,

oferind studenților un sentiment de progres și realizare. Acest lucru este esențial pentru menținerea unui nivel ridicat de implicare academică.

Concluzie

Motivația joacă un rol crucial în succesul academic și dezvoltarea personală a studenților. Înțelegerea tipurilor de motivație, a factorilor care o influențează și a modului în care poate fi măsurată este esențială pentru a crea un mediu educațional care susține performanța și implicarea studenților. Prin utilizarea instrumentelor adecvate și a unor strategii de susținere, profesorii și consilierii pot ajuta studenții să-și mențină motivația ridicată și să atingă succesul în cariera lor.

VII.6. Alte competențe esențiale în carieră

Ca student care îți construiește viitoarea carieră, dezvoltarea unor competențe esențiale este crucială pentru succesul profesional pe termen lung. Aceste abilități nu sunt doar importante pentru a obține un job, ci și pentru a performa și a te dezvolta continuu. Iată câteva dintre cele mai importante competențe pe care ar trebui să le dezvoltți:



Sursa foto: [freepik.com](https://www.freepik.com)

1. Organizarea

Organizarea eficientă este o abilitate esențială pentru a gestiona cu succes sarcinile multiple și a rămâne productiv într-un mod sustenabil. Este mai mult decât simpla ordonare a activităților; este un mod structurat de a-ți optimiza timpul și resursele pentru a atinge obiectivele într-un mod clar și eficient.

Planificarea

Un prim pas pentru o organizare eficientă este să te folosești de instrumente care să te ajute să îți vizualizezi sarcinile. Un planner sau un calendar digital, cum ar fi Google Calendar sau Microsoft Outlook, este util pentru a înregistra sarcinile zilnice, săptămânale și lunare. Astfel, poți avea o imagine clară asupra priorităților și termenelor-limită. Planificarea nu doar te ajută să eviți haosul, dar îți oferă și un sentiment de control și structură, ceea ce reduce stresul.

Prioritizarea

Într-o zi plină de sarcini, poate fi dificil să știi de unde să începi. Aici intervin tehnici de priorizare precum **matricea Eisenhower**. Aceasta îți permite să împarți sarcinile în patru categorii:

1. Urgent și important (care necesită acțiune imediată),
2. Important, dar nu urgent (care trebuie planificate pentru mai târziu),
3. Urgent, dar nu important (care pot fi delegate), și
4. Nici urgent, nici important (care pot fi evitate sau eliminate).

Astfel, vei reuși să îți concentrezi eforturile pe activitățile care au cel mai mare impact și să elimini procrastinarea. O altă tehnică eficientă de priorizare este metoda **ABC**: asignezi sarcinilor o literă

(A pentru cele mai importante, B pentru cele medii și C pentru cele care pot aștepta), asigurându-te că începi întotdeauna cu sarcinile din categoria A.

În plus, pentru o organizare eficientă pe termen lung, este important să revizuiști constant progresul și să ajustezi planurile dacă este necesar. Ajustarea planurilor săptămânale sau zilnice în funcție de noi priorități sau sarcini neprevăzute poate menține un echilibru productiv și sustenabil.

Organizarea eficientă îți oferă claritate și te ajută să gestionezi sarcinile într-un mod productiv și eficient, folosind planificarea și prioritizarea pentru a obține rezultate de calitate, reducând în același timp stresul și sentimentul de copleșire.

2. Managementul timpului

Gestionarea timpului este o abilitate crucială pentru succesul profesional și personal, mai ales într-un mediu de lucru dinamic și complex. Gestionarea eficientă a timpului nu înseamnă doar să termini sarcinile la timp, ci și să-ți creezi o rutină care să îți permită să fii productiv, fără a te simți copleșit. Această capacitate implică planificare, prioritizare și adaptare constantă la cerințele zilnice.

Tehnica Pomodoro este o strategie de gestionare a timpului care te ajută să rămâi concentrat și productiv, împărțindu-ți munca în intervale fixe de timp, numite "Pomodori." Fiecare Pomodoro constă în 25 de minute de lucru intens urmate de o pauză de 5 minute. După patru sesiuni de lucru (aproximativ 2 ore), este recomandată o pauză mai lungă, de 15-30 de minute.

Avantaje:

1. **Concentrare maximă:** te ajută să te concentrezi pe o singură sarcină și să eviți distracțiile.
2. **Reducerea oboselei mentale:** pauzele regulate împiedică epuizarea și păstrează energia pe termen lung.
3. **Managementul stresului:** fragmentarea timpului în sesiuni scurte reduce anxietatea legată de volumul de muncă și crește sentimentul de control.

Stabilirea obiectivelor și împărțirea sarcinilor

Pentru a gestiona eficient proiectele mai mari, este esențial să le împarți în sarcini mai mici și să stabilești termene pentru fiecare etapă. Această metodă face ca sarcinile complexe să pară mai ușor de realizat și îți oferă o structură clară pentru a monitoriza progresul.

Strategii practice:

1. **SMART goals:** setează obiective care sunt **Specifice, Măsurabile, Accesibile, Relevante și limitate în Timp**. Aceste criterii te ajută să rămâi pe direcția corectă și să urmărești progresul în mod clar.
2. **Împărțirea sarcinilor:** o sarcină complexă poate fi copleșitoare dacă este abordată ca un tot. Împarte-o în pași mici, clar definiți, care să poată fi îndepliniți în perioade scurte de timp, fiecare cu propriul deadline.

Alte metode de gestionare eficientă a timpului:

1. **Blocuri de timp:** alocă perioade din zi pentru sarcini specifice, cum ar fi e-mailurile sau ședințele, pentru a evita întreruperile constante.
2. **Eliminarea factorilor de distragere:** identifică ce te distrage (social media, e-mailuri) și limitează aceste distrageri în timpul sesiunilor de lucru.
3. **Prioritizarea activităților:** utilizarea unor tehnici precum matricea Eisenhower te ajută să clasifici sarcinile în funcție de importanță și urgență, asigurându-te că începi cu cele mai relevante activități.

Managementul eficient al timpului este o abilitate care se dezvoltă prin practică și reflecție asupra propriilor obiceiuri. Implementând strategii simple și rămânând flexibil în fața schimbărilor, vei putea să te adaptezi mai bine sarcinilor zilnice și să menții un echilibru sănătos între muncă și viață personală.

3. Colaborarea și lucrul în echipă

Indiferent de domeniul și industria în care activezi, colaborarea eficientă este esențială. Abilitatea de a lucra bine într-o echipă te ajută să colaborezi mai ușor cu colegii, să soluționezi conflictele și să contribui la succesul proiectelor comune. Să dezvoltăm câteva aspecte cheie care susțin colaborarea eficientă și lucrul în echipă:

Ascultarea activă este mai mult decât a auzi ce spun colegii de echipă; implică înțelegerea și interpretarea corectă a mesajelor și intențiilor acestora. Când practici ascultarea activă:

- **captezi atenția completă a interlocutorului** și nu te lași distras de alte lucruri în timpul discuțiilor.
- **parafrizezi și confirmi înțelegerea**, ceea ce arată că ești implicat și interesat să înțelegi pe deplin punctul de vedere al celorlalți. De exemplu, poți spune: „Din ce înțeleg, tu sugerezi că...”.
- **eviți întreruperile**, ceea ce creează un mediu deschis și încurajator pentru ceilalți membri ai echipei să-și exprime ideile.

Prin ascultarea activă, colegii se simt valorizați și înțeleși, ceea ce crește coeziunea și colaborarea în echipă. În plus, îmbunătățește claritatea comunicării, reducând riscul neînțelegerilor sau conflictelor.

Adaptabilitatea este esențială într-un mediu de echipă, mai ales în contextul unei piețe dinamice și schimbătoare. Capacitatea de a-ți ajusta stilul de lucru la nevoile și cerințele echipei sau proiectului este una dintre calitățile cele mai apreciate de angajatori. O persoană adaptabilă:

- **îmbrățișează schimbările** și este deschisă la feedback constructiv. Acest lucru îți permite să îți îmbunătățești performanța și să îți ajustezi strategiile atunci când este necesar.
- **integrează ideile altora** în propriul flux de lucru, ceea ce duce la soluții mai creative și mai eficiente. De exemplu, un proiect de echipă poate necesita schimbări de strategie pe parcurs, iar un membru adaptabil nu va fi afectat de acest lucru, ci va vedea schimbarea ca pe o oportunitate de a învăța și de a inova.

Rezolvarea conflictelor - conflictele sunt inevitabile în lucrul în echipă, dar colaborarea eficientă depinde de capacitatea de a le gestiona într-un mod constructiv. O echipă productivă nu evită conflictele, ci le abordează ca pe oportunități de clarificare și îmbunătățire. În acest sens:

- **fii deschis la perspective diferite** și încurajează discuțiile care clarifică neînțelegerile, fără a le transforma în dispute personale.
- **practică empatia**: Încearcă să înțelegi motivele și sentimentele colegilor atunci când apar conflicte. Așa vei putea găsi soluții care să satisfacă toate părțile implicate.

Roluri clare și responsabilități bine definite - pentru a evita haosul și confuzia într-o echipă, fiecare membru trebuie să aibă un rol clar și responsabilități bine definite. Acest lucru:

- **previne suprapunerea sarcinilor** și asigură că fiecare contribuie în mod echitabil la atingerea obiectivelor comune.
- **îmbunătățește performanța generală**, deoarece fiecare membru știe exact ce are de făcut și își poate concentra resursele asupra sarcinilor care îi revin.

Spirit de echipă și respect reciproc – o echipă eficientă nu se bazează doar pe abilități tehnice, ci și pe relații solide între membri. O atmosferă de respect și suport reciproc:

- **crează un mediu în care toată lumea se simte confortabil să contribuie**, știind că ideile lor sunt apreciate.
- **îmbunătățește moralul** și stimulează angajamentul fiecărui membru în succesul colectiv.

Colaborarea și lucrul în echipă sunt esențiale pentru succesul oricărei organizații. Prin ascultare activă, adaptabilitate, rezolvarea eficientă a conflictelor și claritatea rolurilor, echipele pot atinge performanțe mai ridicate și pot crea un mediu de lucru armonios. Abilitățile de colaborare nu sunt doar utile pentru finalizarea proiectelor, ci și pentru dezvoltarea personală și profesională, contribuind la succesul pe termen lung în orice carieră.

4. Comunicarea eficientă, atât verbală, cât și scrisă, este vitală pentru a-ți exprima ideile, pentru a colabora cu alții și pentru a construi relații profesionale solide. Îmbunătățirea comunicării include:

- **Feedback constructiv:** Învață cum să oferi și să primești feedback într-un mod profesionist, fără a afecta moralul echipei.
- **Claritatea mesajului:** Fii concis și structurat atunci când îți exprimi ideile, indiferent dacă este vorba de e-mailuri, întâlniri sau prezentări.

5. Rezolvarea problemelor

Fiecare loc de muncă implică provocări, iar abilitatea de a găsi soluții rapide și eficiente este extrem de apreciată. Dezvoltarea acestei competențe implică:

- **Analiza critică:** Învață să identifici cauzele reale ale unei probleme înainte de a acționa. Folosește tehnici de gândire critică și raționament.
- **Creativitatea:** Găsirea unor soluții inovatoare și non-convenționale poate face diferența într-o echipă.

6. Abilități digitale sunt un aspect fundamental în cariera modernă, indiferent de industrie. Ele includ competențe variate, de la utilizarea de software de bază până la abilități mai avansate, precum programarea sau analiza datelor. Angajatorii caută tot mai des candidați care să fie confortabili cu instrumentele digitale, deoarece tehnologia devine parte integrantă a aproape tuturor proceselor de muncă. Dezvoltarea acestor abilități nu doar îți crește șansele de angajare, dar îți poate și accelera cariera, oferindu-ți flexibilitate și oportunități într-o economie globalizată.

Familiarizarea cu instrumentele digitale

Primul pas în dezvoltarea abilităților digitale este să te familiarizezi cu instrumentele folosite în domeniul tău de interes. De exemplu:

- **Suita Microsoft Office** (Excel, Word, PowerPoint) sau echivalentul Google Workspace (Google Docs, Sheets, Slides) este o necesitate în multe locuri de muncă.
- **Software-ul de management de proiect** (Trello, Asana, Monday.com) este esențial pentru colaborare și organizarea eficientă a sarcinilor într-o echipă.
- **Abilități de marketing digital**, cum ar fi utilizarea platformelor de publicitate (Google Ads, Facebook Ads) sau gestionarea conturilor de social media, sunt foarte cerute în marketing, PR și vânzări.

Familiarizarea cu aceste instrumente îți permite să devii mai eficient în gestionarea sarcinilor, comunicare și organizare.

Programare și dezvoltare web

Chiar și într-un domeniu care nu este strict legat de IT, înțelegerea elementelor de bază ale programării poate aduce un avantaj competitiv. Limbaje de programare precum Python, Java, sau SQL sunt din ce în ce mai apreciate pentru automatizarea proceselor sau analiza datelor. În marketing, inginerie, analiză financiară, și multe alte domenii, cunoștințele de programare îți permit să lucrezi cu baze de date, să analizezi seturi de date mari sau să dezvolti soluții personalizate pentru nevoi de afaceri.

Instrumente de analiză a datelor

Analiza datelor este esențială în domenii precum afaceri, marketing, cercetare și dezvoltare. Instrumentele populare includ:

- **Microsoft Excel avansat** (analize financiare, utilizarea de pivot tables, macros)
- **Google Analytics** pentru analiza traficului online și comportamentul utilizatorilor pe site
- **Tableau și Power BI**, care sunt folosite pentru vizualizarea și interpretarea datelor complexe.

Companiile se bazează tot mai mult pe date pentru a lua decizii, iar capacitatea de a interpreta aceste date eficient este o abilitate extrem de valoroasă.



Sursa foto: freepik.com

Platforme de învățare online

Dacă dorești să dezvolți abilități digitale, platformele de învățare online oferă acces rapid și flexibil la cursuri de calitate, predate de profesioniști din industrie:

- **Coursera:** Colaborează cu universități de top, oferind cursuri care acoperă programarea, analiza datelor, dezvoltarea web și multe altele. De exemplu, cursurile „Google IT Support” sau „Python for Everybody” sunt extrem de populare pentru începători.
- **Udemy:** Oferă o gamă largă de cursuri, de la utilizarea de software până la abilități tehnice avansate. De exemplu, „The Web Developer Bootcamp” este o opțiune excelentă pentru cei care vor să învețe programare web.
- **edX:** Similar cu Coursera, edX colaborează cu universități de prestigiu, oferind cursuri certificate, adesea la costuri reduse sau chiar gratuit. Poți învăța limbaje de programare precum Java, C++, și R, esențiale în multe industrii tehnologice.

Siguranța cibernetică

Pe măsură ce tot mai multe activități se mută în mediul online, cunoștințele de **securitate cibernetică** devin tot mai importante. Angajații trebuie să fie conștienți de riscurile online și de cum să protejeze datele și informațiile sensibile. Familiarizarea cu bunele practici în securitatea cibernetică poate include învățarea despre criptare, autentificare în doi pași, și cum să eviți atacurile de phishing.

Automatizarea sarcinilor repetitive

Competențele în **automatizare** ajută la economisirea timpului și la creșterea productivității. De exemplu, în programare, utilizarea bibliotecilor și a scripturilor pentru a automatiza sarcini poate reduce erorile și crește eficiența.

Abilitățile digitale sunt esențiale într-o lume care depinde tot mai mult de tehnologie. De la programare la analiza datelor și utilizarea instrumentelor pentru colaborare, familiarizarea cu aceste competențe îți crește șansele de succes pe piața muncii. Platformele online de învățare, cum ar fi Coursera, Udemy și edX, sunt resurse excelente pentru dezvoltarea acestor competențe și pentru a te menține competitiv în carieră.

7. Abilități de leadership

Abilitățile de leadership sunt esențiale pentru dezvoltarea ta profesională și personală, indiferent de rolul pe care îl ocupi. Deși leadershipul este asociat deseori cu poziții manageriale, aceste abilități pot fi demonstrate și în primele etape ale carierei, prin gestionarea proiectelor, asumarea unor responsabilități suplimentare sau coordonarea unor echipe mici.

Iată cum poți dezvolta și aplica aceste competențe:

Influențarea pozitivă – a fi un lider nu înseamnă doar să oferi directive, ci să inspire și să motivezi echipa să-și atingă potențialul maxim. Influențarea pozitivă constă în a crea o atmosferă de sprijin, încredere și colaborare, în care fiecare membru al echipei se simte valorizat și motivat să contribuie. Iată câteva strategii pentru a influența pozitiv:

- **Exemplul personal:** fii un model de comportament prin acțiunile și etica muncii tale. Demonstrează profesionalism și dedicare în toate sarcinile tale, astfel încât colegii să fie inspirați de eforturile tale.
- **Empatie și suport:** ascultă activ preocupările și nevoile colegilor și oferă sprijin atunci când este necesar. Un lider eficient înțelege emoțiile și provocările echipei și se implică în soluționarea problemelor, oferind sprijin constructiv.
- **Comunicare clară și pozitivă:** utilizează un limbaj pozitiv și deschis. Încurajează membrii echipei să-și exprime ideile și oferă feedback constructiv. Oferirea de recunoaștere pentru realizările echipei este o metodă simplă, dar eficientă, de a menține moralul ridicat.



Sursa foto: [freepik.com](https://www.freepik.com)

Responsabilitate și asumarea riscurilor calculate - preluarea inițiativei și asumarea responsabilității este esențială pentru dezvoltarea abilităților de leadership. Liderii eficienți nu se tem să facă alegeri dificile și să își asume riscuri bine calculate pentru a atinge obiectivele echipei. Iată cum poți dezvolta acest aspect:

- **Preluarea inițiativei:** Fii primul care identifică problemele și propune soluții. Nu aștepta întotdeauna ca alții să ia decizii. Implică-te activ și sugerează îmbunătățiri în cadrul proiectelor, arătând astfel că îți pasă de rezultatele echipei.
- **Evaluarea riscurilor:** Un lider eficient nu evită riscurile, ci învață să le evalueze și să ia decizii pe baza informațiilor disponibile. Asta presupune analizarea beneficiilor și posibilelor consecințe înainte de a lua o decizie. Nu orice acțiune trebuie să fie complet sigură, însă este important să fii pregătit să gestionezi rezultatele și să înveți din greșeli.
- **Asumarea responsabilității pentru decizii:** Atunci când preiei inițiativa și iei decizii, este esențial să îți asumi responsabilitatea pentru rezultatele acțiunilor tale. Fii deschis să

recunoști greșelile, să le corectezi și să înveți din ele. Acest lucru nu doar că îți crește credibilitatea, dar demonstrează și o maturitate profesională.

Leadership situațional - un lider eficient trebuie să își adapteze stilul de leadership în funcție de contextul și nevoile echipei. Leadershipul situațional presupune flexibilitatea de a oferi direcție fermă atunci când echipa are nevoie de îndrumare, dar și capacitatea de a delega și de a permite colegilor să își asume responsabilitatea pe baza experienței și abilităților lor. A fi un lider flexibil înseamnă să îți ajustezi stilul pentru a se potrivi cerințelor echipei și ale proiectului.

Dezvoltarea leadership-ului prin colaborare - colaborarea eficientă este un aspect esențial al leadershipului. Un lider bun își sprijină echipa nu doar prin directive, ci și prin construirea unui mediu de lucru colaborativ, în care fiecare contribuție contează. Strategii de dezvoltare a colaborării:

- **Delegarea eficientă:** Învață să delegi responsabilitățile și să ai încredere în echipa ta. Oferirea de autonomie membrilor echipei îi ajută să se dezvolte și să devină mai implicați în succesul proiectului.
- **Construirea relațiilor:** Liderii de succes pun accent pe relațiile pozitive din echipă. Investiția în relații interpersonale bazate pe respect și încredere face echipa mai eficientă și mai unită.

Leadership-ul în contextul primei tale cariere - în primele etape ale carierei, leadership-ul poate fi demonstrat prin micile inițiative preluate în cadrul echipei, gestionarea unui proiect, sau prin coordonarea activităților unei echipe de lucru. Împreună cu responsabilitatea, abilitatea de a inspira colegii și de a gestiona eficient proiectele poate deveni un factor determinant pentru succesul profesional și dezvoltarea rapidă în carieră.

Dezvoltarea abilităților de leadership în primele etape ale carierei este esențială pentru avansarea profesională. Influențarea pozitivă, asumarea responsabilității, și flexibilitatea în a răspunde cerințelor echipei sunt componente cheie pentru un leadership eficient. Atunci când îți demonstrezi capacitatea de a conduce prin inițiativă, colaborare și adaptabilitate, îți construiești un profil de profesionist respectat și valoros în orice echipă.

Concluzie

Dezvoltarea unui set divers de competențe esențiale este vitală pentru succesul în carieră, în special pentru studenți aflați la început de drum. Fie că vorbim despre organizare, managementul timpului, colaborare sau abilități digitale și de leadership, aceste aptitudini sunt indispensabile nu doar pentru a obține un loc de muncă, ci și pentru a performa la un nivel înalt în mod constant.

Competențele precum comunicarea eficientă, rezolvarea problemelor și adaptabilitatea îți permit să te integrezi și să contribui valoros într-o echipă. De asemenea, abilitățile digitale și leadership-ul situațional îți oferă flexibilitatea necesară într-un mediu de lucru dinamic, în care inovația și colaborarea sunt esențiale. Prin investirea continuă în aceste abilități și aplicarea lor într-un mod strategic, îți vei consolida cariera și vei fi pregătit pentru provocările viitoare.

VIII. Resurse pentru dezvoltarea abilităților esențiale

VIII.1. Managementul financiar

Într-o lume dinamică și plină de provocări, dezvoltarea abilităților financiare este extrem de importantă pentru succesul personal și profesional. Pe lângă gestionarea veniturilor, **managementul financiar** înseamnă să faci alegeri conștiente legate de bani, economii și investiții, pentru a-ți construi un viitor stabil.

Pentru studenți, gestionarea banilor poate părea o provocare, mai ales când veniturile sunt limitate și cheltuielile pot fi neprevăzute. În acest context, abilitățile financiare esențiale precum **bugetarea**, **economisirea** și **planificarea pe termen lung** devin indispensabile pentru a atinge obiectivele personale și profesionale.

În acest articol, vom explora resurse utile pentru a îmbunătăți aceste abilități și vom oferi sfaturi practice pentru a le dezvolta.



Sursa foto: [freepik.com](https://www.freepik.com)

De ce este important managementul financiar pentru studenți?

O bună gestionare a finanțelor poate face diferența între a trăi cu grijă constantă față de bani și a avea control asupra resurselor financiare. În perioada studenției, deprinderea acestor abilități îți permite să:

- **Eviiți datoriile:** utilizarea responsabilă a cardurilor de credit și evitarea împrumuturilor inutile (adică cheltuirea unor bani pe care îi vei obține în viitor) îți vor proteja istoricul de credit.
- **Construiești un fond de urgență:** învățând să economisești, poți avea o plasă de siguranță în cazul cheltuielilor neprevăzute.

- **Planifici pentru viitor:** stabilirea obiectivelor financiare pe termen lung, cum ar fi economisirea pentru locuință sau educație suplimentară, devine mai realizabilă prin gestionarea corectă a banilor.

Gestionarea eficientă a banilor este esențială pentru stabilitatea financiară și pentru a-ți atinge obiectivele pe termen lung. Abilitățile financiare precum bugetarea, economisirea și investițiile nu sunt doar despre numere, ci și despre a lua decizii informate și a-ți construi o relație sănătoasă cu banii.

În România există aplicații și platforme gratuite care ajută utilizatorii să își dezvolte abilitățile financiare. Una dintre ele este **Banometru.ro**, o platformă online dedicată educației financiare, având ca scop să ajute utilizatorii să își gestioneze mai bine banii și să ia decizii financiare informate. Proiectul oferă resurse gratuite, instrumente și cursuri interactive pentru a sprijini dezvoltarea competențelor financiare esențiale, precum realizarea unui buget, economisirea, gestionarea datoriilor și înțelegerea investițiilor. Banometru colaborează cu experți în finanțe personale pentru a oferi sfaturi practice și soluții adaptate nevoilor fiecărui utilizator.

Sfaturi practice pentru studenți:

- **Monitorizează-ți cheltuielile** - primul pas pentru un buget sănătos este să fii conștient pe ce cheltuiești banii. Indiferent de sursa veniturilor (bursă, părinți, salariu), fă un obicei din a verifica lunar pe ce anume cheltuiești banii: cazare, utilități, mâncare, materiale pentru facultate, transport, haine, distracții. Dacă plătești cu cardul, accesează contul bancar pentru a vizualiza tranzacțiile, iar dacă folosești numerar, păstrează bonurile sau fotografiază-le pentru a face o contabilizare exactă.
Făcând acest lucru, vei putea identifica unde merg banii tăi. De exemplu, s-ar putea să descoperi că cheltuiești mult mai mult pe haine sau pe mese în oraș decât pe utilități sau materiale educaționale. Astfel, poți ajusta bugetul mai eficient și vei evita risipa.
- **Economisește regulat** - creează-ți un scop pentru economisire – poate fi o vacanță, un laptop nou, sau chiar un fond de urgență. Economisirea nu trebuie să fie percepută ca o restricție, ci ca o investiție în viitorul tău. Fiecare sumă economisită te aduce mai aproape de independență financiară și îți oferă o mai mare libertate. Învață despre investiții de bază, cum ar fi fondurile mutuale sau ETF-urile, și începe să investești sume mici.
Economisind constant, vei putea evita să apelezi la împrumuturi sau să recurgi la carduri de credit pentru achiziții importante. În plus, vei avea satisfacția de a realiza ceva cu proprii tăi bani, fie că e vorba de o nouă achiziție sau de participarea la un eveniment deosebit.
- **Începe să câștigi proprii bani** - una dintre cele mai bune modalități de a înțelege valoarea banilor este să începi să-i câștigi. Chiar și un job part-time îți poate oferi satisfacția primului salariu și te va învăța să gestionezi mai bine resursele financiare. În plus, experiența acumulată te va ajuta să îți dezvolti cariera, mai ales dacă jobul este în domeniul care te interesează.

Când îți câștigi proprii bani, vei începe să reflectezi mai atent asupra cheltuielilor. Te vei întreba cât din timpul tău valorează o anumită achiziție, ceea ce te va face să iei decizii mai cumpătate și mai bine fundamentate.

- **Setează-ți obiective clare** - fie că vrei să îți plătești un curs, să economisești pentru un dispozitiv nou sau să dezvolți o idee de afacere, obiectivele clare te vor ajuta să aloci banii mai eficient. Direcționează o parte din venituri către investiții în propria dezvoltare personală sau profesională – fie că este vorba de cursuri care îți vor spori abilitățile sau de resurse care îți vor oferi un avantaj competitiv în carieră.

Dacă îți dorești să devii designer grafic, investiția într-un curs de specialitate te va ajuta mai mult decât achiziția unor obiecte de scurtă durată, precum hainele. Asigură-te însă că aplici cunoștințele în practică, astfel încât să valorifici investiția.

- **Fii realist și prudent** - visurile și obiectivele sunt esențiale pentru progres, însă trebuie să fie susținute de acțiuni concrete. Încearcă să nu te lași pradă iluziilor financiare rapide (evită datoriile de consum și folosește cardurile de credit responsabil, pentru a construi un istoric de credit bun) și să acționezi mereu cu prudență. Dacă ți se oferă oportunități de investiții care par prea bune ca să fie adevărate, verifică toate detaliile și fii atent la eventualele riscuri ascunse.

În era digitală, mulți tineri sunt atrași de promisiuni de îmbogățire rapidă prin criptomonede sau alte instrumente financiare volatile. Investiția sigură este aceea în tine însuși – cunoștințele și competențele dobândite îți vor aduce mereu valoare, fără riscuri majore.

Aceste recomandări îți vor oferi o bază solidă pentru a-ți gestiona eficient bugetul de student și pentru a-ți construi un viitor financiar stabil. Alege înțelept, planifică atent și începe să iei decizii care îți vor aduce beneficii pe termen lung.



Sursa foto: [freepik.com](https://www.freepik.com)

Concret, un student își poate împărți bugetul lunar folosind o structură simplă și eficientă, care îl ajută să își gestioneze cheltuielile și să economisească. Un exemplu practic ar fi să împartă bugetul în categorii fixe, folosind regula 50/30/20, care sugerează următoarele procente:

- 1. 50% pentru nevoi esențiale:** Acestea includ cheltuieli de bază, fără de care nu poți funcționa. Exemplele tipice includ:
 - **Chirie:** dacă locuiești în chirie sau la cămin, acest cost este, probabil, cea mai mare cheltuială;
 - **Mâncare:** alimentele de bază și mesele zilnice. Dacă mănânci la cantină sau îți gătești singur, poți economisi;
 - **Transport:** abonamente la transportul public sau costurile legate de carburant, dacă ai o mașină;
 - **Facturi:** telefon, internet și alte utilități.Exemplu: Dacă venitul lunar al studentului este de 1500 lei, 750 lei (50%) vor fi alocați pentru nevoi esențiale.
- 2. 30% pentru dorințe:** acestea sunt cheltuielile care nu sunt neapărat esențiale, dar care îți fac viața mai plăcută. Aici intră:
 - **Leșiri în oraș:** cafenele, restaurante, cinema sau activități sociale;
 - **Hobby-uri:** sala de sport, cărți, abonamente la servicii de streaming sau alte activități recreative;
 - **Îmbrăcăminte:** haine, accesorii și alte produse de îngrijire personală care nu sunt strict necesare.Exemplu: 450 lei (30%) pot fi alocați pentru aceste cheltuieli personale.
- 3. 20% pentru economii și investiții:** este important să economisești o parte din venituri pentru viitor, fie pentru cheltuieli neprevăzute, fie pentru obiective pe termen lung:
 - **Economii:** fond de urgență, bani puși deoparte pentru nevoile neașteptate;
 - **Investiții:** dacă ești interesat de investiții, poți începe cu sume mici în fonduri mutuale sau chiar conturi de economii cu dobândă;
 - **Datorii:** dacă ai datorii, folosește o parte din acești bani pentru a le achita.Exemplu: 300 lei (20%) ar trebui economisiți sau investiți.

Recomandări suplimentare:

- **Monitorizează cheltuielile:** folosește aplicații precum **YNAB**, **Mint**, sau chiar un tabel Excel pentru a urmări cheltuielile.
- **Flexibilitate:** ajustează bugetul în funcție de nevoile tale. De exemplu, dacă într-o lună cheltuiești mai puțin pe transport, poți transfera suma economisită în fondul de economii.

Acest mod de a împărți bugetul îți permite unui student să-și controleze mai bine finanțele și să economisească pentru obiectivele pe termen lung.

Există și alte metode de economisire pe care le poți folosi pentru a-ți gestiona mai bine veniturile și a construi un fond de siguranță financiară. Iată câteva dintre ele:

1. Economisirea automată

Setează un transfer automat lunar din contul curent într-un cont de economii. Astfel, în fiecare lună, înainte de a cheltui banii, vei pune deoparte o sumă destinată economiilor, fără să fie nevoie să te gândești la asta.

2. Regula de 24 de ore

Pentru a evita cheltuielile impulsive, aplică regula de 24 de ore: înainte de a cumpăra ceva ce nu este o necesitate, așteaptă 24 de ore pentru a decide dacă este cu adevărat necesar. Acest timp îți oferă ocazia de a evalua rațional dacă achiziția este justificată.

3. Metoda „Snowball” pentru plata datoriilor

Această metodă implică plata datoriilor începând cu cele mai mici, pentru a crea un efect de „bulgăre de zăpadă”. Odată ce ai achitat cea mai mică datorie, folosește banii economisiți pentru a achita următoarea datorie. Aceasta este o strategie foarte bună pentru a scăpa rapid de datorii și a te concentra pe economisire.

4. Economisirea prin provocări

Există diverse provocări care te pot ajuta să economisești mai eficient. Printre acestea:

- **Provocarea de economisire de 52 de săptămâni:** Începi economisind 1 leu în prima săptămână, 2 lei în a doua săptămână și continui să adaugi câte un leu în fiecare săptămână până în săptămâna 52. La finalul anului, vei avea economisiți peste 1.300 de lei.
- **Provocarea de economisire cu numerar:** Scoți o anumită sumă de bani din cont la începutul lunii și o folosești pentru cheltuielile zilnice. Orice rămâne la sfârșitul lunii se pune deoparte ca economii.

5. Fondul de urgență

Un fond de urgență este o sumă de bani pusă deoparte pentru a face față cheltuielilor neprevăzute, cum ar fi urgențele medicale sau problemele auto. Ideal ar fi să economisești echivalentul a 3-6 luni de cheltuieli esențiale pentru a-ți acoperi eventualele dificultăți financiare neașteptate.

6. Cumpărături inteligente

Planifică-ți cumpărăturile în avans și evită să cumperi impulsiv. Folosește cupoane de reducere, compară prețuri și alege produsele la ofertă. Această strategie te poate ajuta să economisești în mod constant la cheltuielile zilnice.

7. Investiții mici și constante

Dacă ai un fond de economii stabil, poți începe să investești mici sume lunar în fonduri mutuale, ETF-uri sau chiar în acțiuni pe termen lung. Platformele de investiții online, precum **Revolut**, permit investiții mici și îți oferă posibilitatea să te familiarizezi cu piețele financiare.

Aceste metode de economisire îți permit să îți îmbunătățești obiceiurile financiare și să te pregătești pentru nevoile pe termen scurt și lung. Alegerea metodei potrivite depinde de stilul tău de viață și de obiectivele tale financiare.

Studiu de caz 1: Management financiar cu Banometru.ro

Context: Maria, studentă la o facultate din Cluj, avea dificultăți în gestionarea finanțelor personale și se confrunta frecvent cu lipsa banilor spre sfârșitul lunii. Prin utilizarea Banometru.ro, ea a reușit să își monitorizeze cheltuielile și să își creeze un buget lunar.

Soluție: Maria a început să își noteze toate cheltuielile în platformă, a participat la sesiuni de coaching financiar și a învățat cum să economisească. A stabilit obiective financiare clare, precum economisirea pentru un curs de specializare și crearea unui fond de urgență.

Rezultat: În câteva luni, Maria a reușit să își gestioneze bugetul mult mai eficient, reducând cheltuielile inutile și economisind peste 20% din venitul lunar. A fost capabilă să investească în dezvoltarea personală și să își îmbunătățească situația financiară pe termen lung.

Studiu de caz 2: Redresarea financiară după cheltuieli excesive

Context: Ana, studentă la o universitate din București, și-a dat seama că a acumulat datoriile din cauza cheltuielilor impulsive pe haine, ieșiri în oraș și achiziționarea de gadgeturi. Deși primea o bursă de studii și un ajutor financiar lunar din partea părinților, nu reușea să economisească și avea dificultăți în gestionarea cardului de credit.

Soluție: Ana a decis să își abordeze problema financiară în mod strategic, aplicând sfaturi din cartea „**The Total Money Makeover**” de Dave Ramsey. A adoptat metoda "**Snowball**", care implică plata datoriilor începând cu cele mai mici sume. Ana a urmat următorii pași:

1. **Crearea unui buget lunar strict:** a stabilit o listă detaliată a cheltuielilor esențiale și a redus complet achizițiile neesențiale, cum ar fi ieșirile frecvente în oraș și cumpărăturile impulsive.

2. **Economisirea pentru un fond de urgență:** Ana a început să economisească mici sume în fiecare lună pentru a-și construi un fond de urgență de 1000 lei, pe care l-a folosit pentru cheltuieli neprevăzute.
3. **Plata datoriilor:** folosind metoda „snowball”, și-a achitat treptat cele mai mici datorii pentru a câștiga încredere și motivație să continue procesul. A început cu plata cardului de credit, urmată de alte datorii mici.

Rezultate: după șase luni de disciplină financiară și planificare strictă, Ana și-a achitat toate datoriile și a început să economisească pentru o excursie din vară. A învățat să folosească cardul de credit responsabil și a adoptat un stil de viață mai echilibrat, cheltuind mai mult pe nevoi decât pe dorințe.

Studiu de caz 3: Planificarea unui buget de student

Context: Radu este un student care urmează un program de masterat în alt oraș. Mutarea a venit la pachet cu costuri ridicate, așa ca Radu s-a confruntat cu provocarea de a-și gestiona bugetul lunar într-un mod diferit și cu noi tipuri de cheltuieli (chirie, transport, asigurare medicală). Deși a avut un fond de economii pentru început, în primele luni și-a dat seama că cheltuielile mai mult decât a planificat inițial.

Soluție: Radu a decis să aplice regula **50/30/20** pentru a-și structura mai bine cheltuielile și pentru a evita supracheltuirea. A început să folosească o aplicație de bugetare precum **YNAB** pentru a-și urmări toate cheltuielile în moneda locală și să stabilească sume fixe pentru fiecare categorie:

- **50% pentru chirie și nevoi esențiale:** acestea includ facturi, transport și alimente.
- **30% pentru dorințe:** Radu și-a limitat ieșirile în oraș și a optat pentru activități mai economice, precum vizitele în parc și întâlnirile sociale acasă.
- **20% pentru economii și investiții:** în fiecare lună, pune deoparte 20% din venitul său pentru un fond de urgență și economisire pentru un curs avansat de specializare.

Rezultate: După trei luni de aplicare a acestei metode, Radu a observat o îmbunătățire majoră în gestionarea cheltuielilor și a reușit să economisească mai mult decât planificase inițial. A stabilit și un fond de urgență pentru cheltuieli neprevăzute, care i-a oferit mai multă siguranță financiară.

Resurse pentru îmbunătățirea managementului financiar:

- **Cărți:**

„Tată bogat, tată sărac” de Robert Kiyosaki este o lectură de bază care te învață diferența dintre active și pasive și cum să îți construiești un viitor financiar stabil.

„The Total Money Makeover” de Dave Ramsey oferă un plan pas cu pas pentru a scăpa de datorii și a economisi eficient.

„Dragă, unde-s banii?” de Adrian Asoltanie este o lucrare care se concentrează pe educația financiară personală și familială. Cartea este concepută pentru a ajuta cititorii să își îmbunătățească relația cu banii prin principii simple și aplicabile. El abordează subiecte precum gestionarea bugetului, economisirea, investițiile și evitarea datoriilor. Cartea include și exerciții practice, sfaturi și exemple reale care ajută cititorii să aplice aceste concepte în viața de zi cu zi, promovând o viață financiară sănătoasă și echilibrată.

- **Cursuri online:**

Coursera oferă cursul „Financial Markets” de la Yale University, care acoperă elemente de bază ale piețelor financiare.

Udemy are cursuri precum „Personal Finance 101” care explică bugetarea, economisirea și investițiile pentru începători.

- **Aplicații de bugetare:**

YNAB (You Need a Budget) este o aplicație populară care te ajută să îți organizezi bugetul pe categorii și să aloți sume fixe pentru cheltuieli.


Mint te ajută să vezi toate cheltuielile și veniturile într-un singur loc, oferind rapoarte clare și sfaturi de economisire.

Concluzie

Managementul financiar este o abilitate de viață esențială, iar studenții care își dezvoltă aceste competențe sunt mai bine pregătiți pentru provocările viitoare. Prin utilizarea resurselor adecvate – cărți, cursuri online și platforme interactive – poți să îți construiești o bază solidă pentru stabilitatea financiară și succesul pe termen lung.

Educația financiară nu este un proces instant, dar prin practică și disciplină vei observa cum îți vei îmbunătăți relația cu banii și vei reuși să îți atingi obiectivele. Învață continuu și folosește oportunitățile disponibile pentru a deveni mai încrezător și pregătit pentru viitorul tău financiar.

VIII.2. Problem - solving: cum și de ce să-ți dezvolti această abilitate



Sursa foto: [freepik.com](https://www.freepik.com)

Istoria problem-solving-ului este profund legată de evoluția gândirii umane și de progresul societății. De-a lungul timpului, rezolvarea problemelor a trecut prin mai multe etape și perspective, influențate de diverse domenii precum filosofie, matematică, psihologie și tehnologie.

În Grecia Antică, marii filosofi precum Socrate, Platon și Aristotel au pus bazele gândirii critice și logicii formale. Aristotel a dezvoltat **logica silogistică**; aceasta a stat la baza multor procese de gândire și rezolvare de probleme în epocă. În acea perioadă, rezolvarea problemelor era văzută ca un proces logic și rațional.

Când vorbim despre Evul Mediu și perioada Renașterii, odată cu creșterea interesului pentru matematică și științele exacte, problem-solving-ul a devenit esențial în rezolvarea ecuațiilor și descoperirea legilor naturale. O figură notabilă este **Leonardo da Vinci**, care a folosit problem-solving-ul în invențiile sale și în descoperirile științifice.

În secolul XX, problem-solving-ul a devenit un domeniu central în psihologie și educație. Psihologii **Edward Thorndike** și **John Dewey** au studiat **învățarea prin rezolvarea de probleme** și rolul experienței în procesul de gândire. Dewey a introdus conceptul de **gândire reflexivă**, în care procesul de rezolvare a problemelor implică o analiză profundă a situației.

În aceeași perioadă, matematicianul și pedagogul **George Pólya** a formulat pașii rezolvării problemelor în lucrarea sa clasică „**How to Solve It**”, oferind o metodologie aplicabilă nu doar matematicii, ci și vieții cotidiene.

Odată cu apariția calculatoarelor și a tehnologiei moderne, problem-solving-ul a evoluat considerabil. În 1950, **Alan Turing** a dezvoltat conceptul de „**mașină Turing**”, ce a pus bazele teoriei computaționale și dezvoltării algoritmilor de rezolvare a problemelor.

În deceniile următoare, problem-solving-ul a fost integrat în diverse industrii, mai ales în domeniul ingineriei și al tehnologiei. Apariția **inteligenței artificiale** a oferit un nou impuls, întrucât AI-ul este proiectat să rezolve probleme complexe și să proceseze informații masive pentru a găsi soluții rapide și eficiente.

În prezent, problem-solving-ul este considerat una dintre cele mai importante competențe pentru viitor. Organizații internaționale precum **World Economic Forum (WEF)** și **OECD** consideră rezolvarea problemelor complexe o abilitate esențială în economia globală, digitalizată și dinamică.

Conform studiilor și sondajelor realizate pe piața muncii, abilitatea de rezolvare a problemelor (problem - solving-ul) este frecvent listată alături de alte competențe esențiale precum comunicarea și lucrul în echipă. Reprezentanții companiilor angajatoare valorizează această abilitate din categoria soft skills, datorită capacității viitorilor angajați de a identifica cauzele unui obstacol și a găsi soluții pentru a-l depăși, contribuind eficient la succesul companiei.

Rezolvarea problemelor (problem - solving-ul) implică utilizarea gândirii critice pentru a evalua opțiuni multiple, a lua decizii informate și a implementa strategii care să conducă la un rezultat optim. Rezolvarea problemelor presupune, de asemenea, creativitate, adaptabilitate și capacitatea de a lucra bine sub presiune, toate esențiale pentru succesul în mediul academic și profesional.

În viața de student, provocările sunt inevitabile – de la termenele limită strânse, la conflicte în echipele de lucru sau dificultăți în înțelegerea materialului. Abilitatea de a rezolva aceste probleme într-un mod sistematic te ajută să reduci stresul, să găsești soluții mai rapide și mai eficiente și să îți îmbunătățești performanța generală.

Există mai multe studii care arată importanța rezolvării problemelor în contextul pieței muncii și al schimbărilor rapide din industrii. De exemplu:

1. Studiul LinkedIn Learning (2020) - "Top Skills Companies Need Most"

Studiul LinkedIn Learning a evidențiat faptul că printre primele 5 cele mai căutate abilități de pe piața muncii se află și rezolvarea problemelor, una dintre abilitățile cognitive avansate. Companiile apreciază această abilitate datorită flexibilității pe care o oferă angajaților pentru a se adapta la provocările neprevăzute din mediul de lucru. Într-un context dinamic și inovator, rezolvarea problemelor este esențială pentru a putea găsi soluții rapide și eficiente la problemele complexe. De asemenea, studiul a subliniat că angajații capabili să identifice și să implementeze soluții creative la probleme au o contribuție majoră la inovație și succesul organizațiilor.

2. Studiul World Economic Forum (WEF) - "The Future of Jobs" (2020)

Acest raport a identificat **rezolvarea problemelor complexe** ca fiind una dintre cele mai importante competențe pentru angajatori până în 2025. Într-un context al schimbărilor tehnologice accelerate, companiile din industrii precum tehnologia, sănătatea, telecomunicațiile și financiar-bancară vor fi în continuă transformare, având nevoie de oameni care pot analiza, înțelege și aborda situații neprevăzute și complexe.

Rezultate și concluzii:

- Schimbările rapide din tehnologie, automatizarea și digitalizarea înlocuiesc multe sarcini repetitive, dar creează o nevoie mai mare de angajați capabili să rezolve probleme de tip complex.
- Împreună cu gândirea critică și creativitatea, rezolvarea problemelor va rămâne o competență esențială într-o piață a muncii tot mai dinamică și globalizată.
- Adaptabilitatea și învățarea continuă vor deveni chei pentru menținerea relevanței profesionale.

3. Studiul OECD - "Skills for Jobs" (2018)

Raportul „Skills for Jobs” al OECD din 2018 subliniază că abilitățile de rezolvare a problemelor sunt esențiale în contextul profesional și educațional, mai ales într-o economie bazată pe cunoaștere. Conform studiului, angajații cu competențe de gândire critică și soluționare a problemelor au mai

multe șanse de avansare în carieră și sunt capabili să se adapteze mai bine la provocările pieței muncii.

Raportul a evidențiat că piața muncii devine din ce în ce mai complexă, iar automatizarea preia sarcinile de rutină. În acest context, capacitatea de a rezolva probleme și de a lua decizii informate devine o abilitate cheie care diferențiază candidații și contribuie la dezvoltarea organizațiilor. De asemenea, studiul arată că o mare parte din noile locuri de muncă necesită abilități cognitive avansate și soluții creative la problemele emergente.

4. Studiul McKinsey Global Institute (2017)

Acest studiu a subliniat că **abilitățile de rezolvare a problemelor** sunt esențiale nu doar pentru anumite sectoare, ci pentru toate industriile. McKinsey a analizat impactul automatizării și a concluzionat că, pe măsură ce sarcinile repetitive sunt preluate de tehnologie, abilitățile cognitive avansate, precum rezolvarea problemelor, devin și mai valoroase.

Rezultate și concluzii:

- Multe locuri de muncă de bază vor dispărea din cauza automatizării, însă vor apărea noi roluri care necesită abilități de gândire critică și rezolvare a problemelor complexe.
- Angajații cu aceste abilități vor avea un avantaj competitiv, deoarece companiile vor prioritiza talentul care poate naviga prin situații incerte și poate găsi soluții inovatoare.
- Sectorul tehnologic, ingineria, sănătatea și managementul vor fi printre domeniile care vor continua să ceară abilități puternice de rezolvare a problemelor.

Concluzii comune:

- Aceste studii subliniază că tranziția către o piață a muncii digitalizată și automatizată necesită dezvoltarea constantă a abilităților cognitive avansate.
- Rezolvarea problemelor complexe este esențială pentru a face față schimbărilor rapide și pentru a rămâne competitiv în carieră.
- Investiția în abilități de rezolvare a problemelor este critică pentru succesul viitor în carieră, indiferent de industrie.

În acest articol, vei învăța cum să îți dezvolti această competență și de ce este esențială pentru viitorul tău.

Ce înseamnă rezolvarea problemelor (problem – solving-ul)?

Rezolvarea problemelor este abilitatea de a analiza și înțelege un obstacol sau provocare, pentru a identifica soluțiile adecvate. În practică, aceasta înseamnă să găsești răspunsuri pentru diverse tipuri de probleme: academice, personale sau profesionale. Este un proces care necesită gândire critică, creativitate și o atitudine orientată către soluții.

În context profesional, această abilitate devine crucială în gestionarea echipelor, proiectelor și situațiilor neprevăzute.

De ce este important să-ți dezvolti abilitatea de rezolvare a problemelor?

Pentru studenți, dezvoltarea abilității de a rezolva probleme are un impact direct asupra performanțelor academice și pregătirii pentru piața muncii. Găsești mai jos câteva motive pentru care este esențială:

- **crește eficiența personală:** odată ce înveți cum să abordezi provocările într-un mod structurat și logic, vei economisi timp și energie. Provocările academice, personale și profesionale vor fi gestionate mai eficient.
- **îți îmbunătățește viața profesională:** fie că ești student la informatică, inginerie sau economie, capacitatea de a rezolva probleme rapid și creativ este apreciată de către angajatori. Angajații care găsesc soluții aduc valoare și deseori ajung în poziții cheie în organizații.

- **dezvoltă leadership-ul:** rezolvarea problemelor este un aspect esențial al unui bun lider. Liderii eficienți își sprijină echipa în identificarea și soluționarea problemelor, fiind un exemplu de calm și gândire strategică.
- **este o abilitate critică în antreprenariat:** dacă ai în vedere să devii antreprenor, vei întâlni obstacole variate la fiecare pas. Abilitatea de a găsi soluții la provocări complexe este cheia succesului în afaceri.



Sursa foto: [freepik.com](https://www.freepik.com)

Cum îți poți dezvolta această abilitate?

Chiar dacă poate părea provocator la început, există diverse metode pentru a-ți îmbunătăți competențele de rezolvare a problemelor. Iată câțiva pași:

- **Concentrează-te pe soluții, nu pe problemă:** după cum a spus Einstein, "*nu putem rezolva probleme folosind același tip de gândire cu care au fost create*". În loc să te blochezi în problemă, încearcă să o înțelegi și apoi treci la căutarea de soluții.

Când te confrunți cu o notă mică la un examen, în loc să rămâi blocat în frustrare, îți recomand să te întrebi: „*Ce pot face data viitoare pentru a îmbunătăți performanța?*”. De exemplu, ai putea să identifici noi metode de învățare, să participi la grupuri de studiu sau să îți revizuești programul pentru a aloca mai mult timp pentru pregătire.

- **Aplică tehnica celor "5 de ce?":** această tehnică îți permite să identifici cauza principală a unei probleme, punând întrebarea „De ce?” de cinci ori consecutiv. Astfel, sunt șanse să ajungi la rădăcina problemei și astfel vei putea gândi o soluție pe termen lung.

Această tehnică este utilă pentru studenții care se confruntă cu dificultăți în finalizarea unui proiect. De exemplu, dacă nu reușesc să respecte termenele, pot întreba: „De ce nu am

terminat la timp?”. După primul răspuns (de ex. „Am avut prea multe sarcini”), pot întreba din nou „De ce am avut prea multe sarcini?”, continuând astfel până descoperă adevărata cauză, care ar putea fi lipsa organizării sau prioritizarea inadecvată.

- **Mindmapping (harta mentală):** creează o schemă vizuală care să includă problema centrală și soluțiile posibile. Adaugă ramuri pentru fiecare cauză și soluție propusă, iar la final identifică cea mai eficientă cale de rezolvare.

Un student poate folosi această metodă pentru a organiza o cercetare academică. Pornind de la tema principală (de exemplu, „Impactul tehnologiei asupra pieței muncii”), poate adăuga ramuri pentru subteme, cum ar fi *automatizarea*, *AI*, *telecomunicațiile*, și apoi să dezvolte fiecare ramură în funcție de soluțiile și concluziile la care ajunge. Această metodă îl ajută să vadă clar relațiile dintre idei și să găsească noi perspective.

- **Fii un ascultător activ:** o mare parte din problem - solving implică colaborarea. Ascultarea activă îți oferă o perspectivă mai clară asupra situației, te ajută să observi detalii importante și să înțelegi punctele de vedere ale altor persoane.

Într-un proiect de grup, ascultarea activă ajută studenții să colaboreze mai bine. Dacă un coleg își exprimă o îngrijorare privind împărțirea responsabilităților, în loc să dea imediat un răspuns, este esențial să asculte complet, să reformuleze ceea ce au înțeles și să pună întrebări pentru clarificare. Această abordare ajută la identificarea soluțiilor care să răspundă tuturor nevoilor echipei.

- **Cere ajutorul unui profesionist:** un consilier/coach poate aduce claritate într-o problemă complexă și te poate ajuta să descoperi soluții la care nu te-ai gândit. Un coach nu oferă soluții directe, dar prin întrebări și reflecții te ghidează în găsirea propriei căi de a depăși provocările.

Un student care simte că nu găsește soluții la probleme academice sau personale poate apela la un consilier sau coach. De exemplu, un student stresat de presiunea examenelor poate descoperi, cu ajutorul unui consilier, tehnici mai bune de gestionare a timpului și a anxietății.

Pași concreți pentru a dezvolta abilități de rezolvare a problemelor

1. **Identificarea clară a problemei:** primul pas pentru a rezolva eficient o problemă este să înțelegi exact care este provocarea. În loc să te concentrezi doar pe simptome, încearcă să identifici cauzele profunde ale problemei.

Exemplu: Dacă ai primit o notă mică la un examen, în loc să te descurajezi, încearcă să analizezi unde ai întâmpinat dificultăți: în organizarea timpului, în metodologie sau în înțelegerea materialului?

2. **Gândirea critică și analizarea soluțiilor:** după identificarea problemei, este important să explorezi diverse soluții. Utilizează metode precum brainstorming sau analiza SWOT pentru a evalua avantajele și dezavantajele fiecărei soluții.

Exemplu: Dacă te confrunți cu un conflict într-un proiect de grup, poți analiza opțiuni de mediere sau redistribuirea responsabilităților pentru a reduce tensiunea și a îmbunătăți colaborarea.

3. **Împărțirea problemei în etape mici:** uneori, problemele pot părea copleșitoare. Împarte-le în sarcini mai mici și mai ușor de gestionat. Acest proces reduce stresul și te ajută să faci pași concreți spre soluționare.

Exemplu: Dacă trebuie să finalizezi un proiect mare, împarte-l în etape: cercetare, structurare, redactare și revizuire.

4. **Colaborarea și cererea de ajutor:** nu ezita să ceri sprijin atunci când întâmpini dificultăți. A lucra în echipă și a învăța din experiențele celorlalți este o metodă eficientă de a depăși obstacolele.

Exemplu: Dacă întâmpini dificultăți tehnice într-un proiect de programare, discută cu colegii sau consultă-te cu profesorul pentru a găsi soluții.

5. **Implementarea și evaluarea soluției:** odată ce ai ales o soluție, implementează-o și urmărește rezultatele. Evaluarea procesului este esențială pentru a învăța din succesul sau eșecul soluției alese.

Exemplu: După ce ai rezolvat o problemă de management al timpului, analizează dacă metoda de planificare folosită a funcționat și ce poți îmbunătăți pe viitor.

Resurse pentru a dezvolta abilități de rezolvare a problemelor

- **Cursuri online** - platformele precum Coursera sau LinkedIn Learning oferă cursuri despre gândirea critică și rezolvarea problemelor, ajutându-te să îți dezvolți abilitățile de analiză și luare a deciziilor;
- **Jocuri de strategie** - activitățile precum șahul sau jocurile de echipă pot ajuta la îmbunătățirea gândirii strategice și la dezvoltarea unor tehnici de abordare a problemelor;
- **Proiecte extracurriculare** - implicarea în proiecte de grup sau organizații studentești îți oferă experiență practică în rezolvarea provocărilor reale, în colaborare cu ceilalți;
- **Cărți** - există numeroase cărți care explorează conceptul de rezolvare a problemelor (problem-solving-ul) din diverse perspective, fie că este vorba de gândire creativă, gândire critică sau soluționarea de conflicte. Iată câteva exemple relevante:

"*The 7 Habits of Highly Effective People*" de Stephen Covey (tradusă în română ca "*Cele 7 deprinderi ale persoanelor eficiente*") - deși este o carte generală despre dezvoltare personală, unul dintre cele șapte obiceiuri discută rezolvarea problemelor într-un mod proactiv. Covey subliniază importanța abordării problemelor prin gândire centrată pe principii și oferă o structură clară pentru identificarea și soluționarea eficientă a acestora.

"*Grit: The Power of Passion and Perseverance*" de Angela Duckworth (tradusă în română ca "*Grit: Puterea pasiunii și a perseverenței*") - în această carte, Duckworth discută despre cum pasiunea și perseverența joacă un rol esențial în depășirea problemelor și în atingerea succesului. Deși accentul nu este pus strict pe rezolvarea problemelor, abilitățile de a face față dificultăților și de a găsi soluții sunt centrale pentru conceptul de "grit" (tenacitate).

Fiecare dintre aceste cărți abordează problem-solving-ul dintr-o perspectivă unică, oferind exemple și metodologii care pot fi aplicate în diverse domenii ale vieții și carierei unui student.

Concluzii

Este o **abilitate esențială pentru angajatori**: studiile subliniază că rezolvarea problemelor complexe va rămâne printre cele mai căutate competențe pe piața muncii, fiind crucială în industrii care se transformă rapid, cum ar fi tehnologia și sănătatea.

Are **impact în viața personală și profesională**: dezvoltarea acestei abilități nu doar că ajută la gestionarea eficientă a provocărilor academice și profesionale, dar contribuie și la creșterea eficienței și a productivității individuale.

Presupune **învățare continuă și adaptabilitate**: problem-solving-ul implică gândire critică, creativitate și colaborare, calități esențiale în leadership, antreprenariat și management. Aceste competențe pot fi dezvoltate prin exerciții practice, cursuri și consiliere, ajutând studenții să devină mai pregătiți pentru provocările viitorului.

IX. Dezvoltarea unui brand personal

XI.1. Brandul personal – cum se construiește și cum se promovează



Sursa foto: [freepik.com](https://www.freepik.com)

Ce este brandul personal și de ce contează

Brandul personal este modul în care te prezinți în fața lumii și modul în care ceilalți te percep, dincolo de CV și diplome. Este compus din abilitățile tale, valorile personale, pasiunile și modul în care comunică aceste aspecte către ceilalți. Pentru tine ca student, brandul personal contează pentru că te ajută să ieși în evidență într-un mediu competitiv, să construiești o rețea profesională și să atragi oportunități, fie că vorbim de stagii de practică, joburi entry-level sau colaborări academice.

Un brand personal solid poate fi un avantaj crucial la început de carieră. Într-un peisaj profesional în continuă schimbare, angajatorii nu caută doar competențe tehnice, ci și personalități care se aliniează cu cultura organizației. Brandul personal îți permite să îți exprimi autenticitatea și să demonstrezi că oferi mai mult decât un set de abilități.

Iată câteva idei care aduc o perspectivă mai amplă asupra acestui subiect:

1. Rolul coerenței între online și offline - pe lângă construirea unei prezențe online puternice, este important ca brandul personal să fie consecvent atât în mediul digital, cât și în interacțiunile offline. Coerența între cum te prezinți în fața angajatorilor sau a colegilor și imaginea ta online este esențială pentru a evita disonanțele care pot afecta credibilitatea ta. De exemplu, un profil LinkedIn profesionist trebuie să fie reflectat și prin comportament etic și atitudine profesionistă în întâlniri sau interviuri.

2. Importanța storytelling-ului în construirea brandului personal - storytelling-ul este o tehnică esențială pentru a crea o legătură emoțională cu cei din jur. Povestea personală despre cum ai ajuns să îți alegi cariera sau ce te motivează poate să umanizeze brandul tău și să ofere o imagine

mai clară asupra valorilor și viziunii tale. Acest lucru este deosebit de important în contextul networking-ului, dar și în promovarea personală pe rețelele sociale. Angajatorii sunt adesea mai atrași de candidați care au o poveste coerentă și motivațională decât de o simplă listă de abilități.

3. Importanța managementului reputației online - în era digitală, este vital să monitorizezi activ ceea ce se spune despre tine online. Pe lângă gestionarea propriei prezențe online, asigură-te că nu există materiale sau comentarii care să te prezinte într-o lumină nefavorabilă. Poți utiliza setări de confidențialitate pentru a limita accesul la postările personale sau să folosești instrumente de monitorizare a reputației online pentru a vedea ce apare atunci când numele tău este căutat.

4. Evoluția brandului personal pe termen lung - un aspect pe care multe persoane îl omit este că brandul personal trebuie să fie dinamic și adaptabil în funcție de etapa carierei și de schimbările din piața muncii. Pe măsură ce acumulezi noi abilități și experiențe, asigură-te că brandul tău reflectă această evoluție. De exemplu, dacă la începutul carierei ai avut un interes major pentru o anumită nișă, dar apoi ai descoperit o nouă pasiune sau ai câștigat noi abilități, ajustează-ți brandul în mod corespunzător.

5. Valoarea diversității în construirea brandului personal - construirea unui brand personal nu înseamnă să te limitezi la un singur set de abilități sau interese. De fapt, diversificarea abilităților și expunerea la domenii multiple îți pot crește atractivitatea pentru angajatori. De exemplu, abilități în programare combinate cu competențe în comunicare sau marketing te pot face mult mai competitiv într-o piață de muncă dinamică.

Aceste elemente aduc o perspectivă mai profundă asupra procesului de construire și gestionare a unui brand personal, subliniind importanța coerenței, adaptabilității și gestionării atente a reputației în mediul online și offline.

Ghid pentru construirea unui brand personal

- 1. Autocunoaștere și definirea valorilor personale:** Începe prin a înțelege cine ești și ce îți dorești. Ce te pasionează? Care sunt punctele tale forte și care sunt valorile tale? Acestea vor deveni pilonii brandului tău personal. Pentru studenți, este esențial să identifice aceste aspecte pentru a-și construi un brand autentic și credibil.
- 2. Stabilește-ți obiectivele:** Ce vrei să obții cu brandul tău personal? Poate fi vorba de obținerea unui internship, construirea unei rețele profesionale sau doar stabilirea unei prezențe online relevante. Obiectivele clare îți vor ghida acțiunile și te vor ajuta să îți măsoari progresul.
- 3. Construiește o prezență online consistentă:** Asigură-te că toate profilurile tale de pe rețelele sociale (LinkedIn, Facebook, Instagram) reflectă aceeași imagine. Adaugă detalii relevante despre experiențele tale academice și extracurriculare, proiecte și abilități. Un blog sau un portofoliu online pot fi, de asemenea, instrumente valoroase pentru a-ți expune realizările și pentru a te conecta cu audiența ta.
- 4. Networking și colaborări:** Participă la evenimente, webinarii, conferințe și implică-te activ în comunități online relevante pentru domeniul tău. Construirea relațiilor profesionale îți poate deschide noi oportunități și îți poate oferi o perspectivă asupra carierei.
- 5. Feedback și adaptare:** Ascultă feedback-ul din partea colegilor, mentorilor sau chiar din rețelele sociale și ajustează-ți strategia de branding personal în consecință. Brandul personal nu este static; evoluează odată cu tine, așa că fii deschis la schimbări și ajustări.

Utilizarea rețelelor sociale pentru promovare personală

Rețelele sociale sunt esențiale pentru dezvoltarea brandului personal, în special pentru studenți. Ele oferă o platformă gratuită și accesibilă unde îți poți construi reputația, te poți conecta cu profesioniști din domeniu și poți împărtăși conținut relevant.

1. **LinkedIn:** este platforma profesională principală unde ar trebui să ai un profil complet și actualizat. Postează articole, implică-te în discuții și conectează-te cu persoane relevante. LinkedIn este locul perfect pentru a-ți prezenta experiențele, abilitățile și recomandările profesionale.
2. **Instagram:** folosește această platformă pentru a arăta latura ta personală și creativă. Poți să împărtășești momente din viața de student, insight-uri din proiectele tale sau chiar conținut educativ care să demonstreze expertiza ta într-un anumit domeniu.
3. **Twitter:** ideal pentru a te alătura conversațiilor din industrie și pentru a distribui resurse și știri relevante. Poți construi o comunitate de oameni interesați de aceleași domenii și poți interacționa direct cu experți și influenceri.
4. **TikTok:** dacă domeniul tău permite un ton mai relaxat, TikTok poate fi o platformă excelentă pentru a crea conținut scurt, educativ și captivant, demonstrând abilități și expertiză într-un mod accesibil pentru un public tânăr.
5. **Facebook:** participă la grupuri de discuții, webinarii și evenimente live care te pot conecta cu profesioniști din domeniul tău de interes. Utilizează Facebook pentru a menține legătura cu rețelele academice și pentru a distribui conținut relevant care să îți susțină brandul personal.

Do's și Don'ts pe rețelele sociale

Do's:

- **Fii profesionist:** folosește un ton consistent, potrivit brandului tău personal, mai ales pe platforme ca LinkedIn.
- **Implică-te pozitiv:** comentează, dă like și distribuie conținut relevant care reflectă interesele și expertiza ta.
- **Evidențiază realizările:** publică despre proiectele și succesele tale pentru a-ți construi credibilitatea.
- **Fii consecvent:** postează regulat pentru a menține o prezență activă.
- **Construiește-ți rețeaua:** conectează-te cu profesioniști, alătură-te grupurilor relevante și participă la discuții.

Don'ts:

- **Evită suprasharing-ul:** nu posta informații personale sau conflicte care nu au loc pe rețelele publice.
- **Nu posta negativ:** evită să te plângi de joburi, colegi sau de studii, deoarece afectează imaginea profesională.
- **Stai departe de controverse:** fii atent la subiectele sensibile pentru a nu ofensa sau înstrăina.
- **Nu spama:** evită autopromovarea excesivă, care poate deranja publicul.
- **Evită inconsistența:** asigură-te că pozele, biografia și postările tale sunt aliniate cu imaginea ta profesională pe toate platformele.

Conform unui studiu realizat de platforma de recrutare eJobs România, aproximativ 70% dintre angajatori verifică profilurile de pe platformele sociale pentru a obține informații suplimentare despre candidați. Rețelele cele mai frecvent verificate sunt LinkedIn, Facebook și Instagram, iar recrutorii din diverse industrii, inclusiv IT, marketing și resurse umane, folosesc aceste platforme pentru a evalua atât competențele, cât și comportamentul online al candidaților.

Iată mai multe detalii despre ce anume verifică pe platformele de socializare și de ce:

1. Consistența informațiilor profesionale

Recrutorii doresc să verifice dacă informațiile de pe rețelele profesionale, cum ar fi LinkedIn, sunt consistente cu ceea ce ai menționat în CV. Aceasta include datele despre educație, experiență profesională și abilități. Informații inconsistente pot ridica semne de întrebare legate de autenticitatea ta.

2. Imaginea ta publică și personală


Rețele precum Facebook, Instagram sau Twitter oferă o imagine a comportamentului personal al candidatului. Recrutorii pot fi interesați de postările tale publice, inclusiv:

- **Comportament etic și profesional:** postările care conțin limbaj nepotrivit, comportament inadecvat sau opinii controversate pot influența negativ percepția despre tine.
- **Valori și interese personale:** interacțiunile tale și postările despre cauze sociale, hobby-uri sau pasiuni arată care sunt valorile tale și cum îți petreci timpul liber. Angajatorii caută oameni ale căror valori se aliniază cu cultura companiei.
- **Interacțiunile sociale:** modul în care comunică online cu prietenii și colegii poate arăta cum te raportezi la ceilalți și cum gestionezi relațiile interpersonale.

3. Activitatea profesională pe rețele sociale

Pe platforme precum LinkedIn, recrutorii urmăresc cât de activ ești din punct de vedere profesional. Aspecte de interes includ:

- **Participarea în discuții profesionale:** publicarea articolelor, comentariile la postări legate de domeniul tău de activitate și implicarea în grupuri profesionale demonstrează că ești pasionat și angajat în dezvoltarea ta profesională.
- **Portofolii și proiecte:** în industriile creative (design, scriere, fotografie, etc.), postările pe platforme ca Behance, Dribbble sau Instagram pot funcționa ca un portofoliu vizual care evidențiază abilitățile tale și proiectele la care ai lucrat.



Sursa foto: [freepik.com](https://www.freepik.com)

4. Comunicarea online și limbajul folosit

Recrutorii pot analiza tonul pe care îl folosești în postările publice sau comentarii. Este esențial să ai un limbaj respectuos și profesional, chiar și în discuțiile informale. Postările agresive sau care sugerează intoleranță pot afecta negativ imaginea ta. Modul în care îți exprimi opiniile și cum abordezi conflictele sunt indicatori de **inteligentă emoțională și de control al situațiilor tensionate**, trăsături apreciate în mediul profesional.

5. Reputația și imaginea personală

În era digitală, aproape orice detaliu despre tine poate fi găsit online. Recrutorii pot efectua căutări pe Google pentru a vedea dacă numele tău este asociat cu informații relevante, cum ar fi apariții

media, premii sau chiar recenzii negative. De exemplu, pentru cei care au fost implicați în scandaluri publice, o astfel de verificare poate afecta grav procesul de recrutare.

6. Interesele profesionale și educaționale

Pe platforme precum LinkedIn sau Twitter, recrutorii sunt interesați de ce fel de conținut urmărești și distribui. Acest lucru oferă indicii despre interesele tale profesionale și cât de bine ești informat despre ultimele tendințe în domeniul tău. Înscrierea în grupuri profesionale, urmărirea liderilor din industrie și partajarea de resurse educative demonstrează dorința ta de a învăța și de a-ți dezvolta competențele.

7. Implicarea în voluntariat și activism social

Rețelele sociale sunt, de asemenea, locuri în care recrutorii pot observa dacă ești implicat în cauze sociale sau activități de voluntariat. Acest lucru poate să îți ofere o imagine pozitivă, mai ales în contextul în care multe companii pun accent pe **responsabilitatea socială**.

8. Prezența în media și articole

Dacă ai fost menționat în articole, interviuri, evenimente sau premii, aceste mențiuni pot fi relevante pentru imaginea ta profesională. De exemplu, un articol despre un proiect important la care ai participat sau un premiu câștigat poate întări impresia pozitivă asupra ta.

9. Comentarii legate de foști angajatori

O atenție specială este acordată comentariilor despre fostele locuri de muncă. Plângerile publice despre foști angajatori, colegi sau despre condițiile de muncă pot crea impresia că nu gestionezi bine dificultățile la locul de muncă și că nu ești loial.

10. Creativitatea și inițiativa

Pentru candidații din domenii creative (design, publicitate, marketing), recrutorii pot căuta dovezi ale creativității pe rețelele sociale. Fotografii de proiecte, articole personale, bloguri sau chiar proiecte personale pe care le împărtășești pe platforme cum ar fi Instagram, YouTube sau Medium pot funcționa ca un portofoliu digital.

Cum să îți gestionezi imaginea online:

1. **Setează setările de confidențialitate:** asigură-te că postările personale, cum ar fi fotografiile sau discuții între prieteni, sunt private și nu pot fi accesate public de către recrutori.
2. **Actualizează profilul LinkedIn:** menține o prezență profesională și actualizează periodic realizările și abilitățile relevante.
3. **Construiește un brand personal coerent:** fii atent la ce postezi și asigură-te că imaginea ta online reflectă valorile și competențele care sunt relevante pentru cariera ta.

Deși nu toate companiile fac o verificare detaliată a prezenței online, este important să fii conștient de ceea ce ai postat și să-ți gestionezi atent profilurile publice. O imagine bine întreținută pe social media poate adăuga valoare candidaturii tale, în timp ce postările neadecvate ar putea să-ți scadă șansele de angajare.

Exemple concrete pentru postări

1. Ce fel de postări să faci:

- **Proiecte și realizări:** publică despre experiențe relevante, cum ar fi finalizarea unui curs, participarea la un eveniment de networking sau obținerea unei certificări.
- **Articole și opinii profesionale:** distribuie articole relevante din domeniul de interes și adaugă propriile comentarii pentru a arăta că ești la curent cu tendințele industriei.
- **Studii de caz și bune practici:** dacă ai participat la un proiect interesant, împărtășește învățăminte și abordări inovative.

2. Cum să fie pozele:

- **Profesionale și curate:** Utilizează fotografiile cu o ținută adecvată și o expresie prietenoasă, potrivite pentru un mediu profesional.
- **Context relevant:** Alege imagini din contexte relevante, cum ar fi participarea la un workshop, o conferință sau evenimente de voluntariat.
- **Evită filtrele excesive:** Menține un aspect autentic și profesional al fotografiilor.

3. Ce să eviți:

- **Expunerea opiniilor personale controversate:** evită să îți exprimi deschis credințele politice sau sociale care pot diviza sau ofensa, mai ales dacă vizezi o carieră unde obiectivitatea este esențială (în resurse umane de exemplu).
- **Distribuirea de conținut negativ sau care lezează:** fii precaut cu postările care susțin cazuri controversate sau atacă grupuri de persoane.
- **Viața personală prea detaliată:** nu posta poze sau video-uri din contexte prea intime sau care te-ar putea prezenta într-o lumină neprofesională.

Aceste exemple te pot ghida să îți construiești o imagine profesională pozitivă pe rețelele sociale, susținându-ți primii pași în carieră.

Îți propun să analizăm cazul unui student la Facultatea de Automatică și Calculatoare și să vedem ce poate face concret pentru a-și construi un brand personal coerent.

Pentru student este esențial să își construiască un brand personal care să reflecte nu doar competențele tehnice, ci și soft skills precum comunicarea, colaborarea și rezolvarea de probleme. Alte aspecte importante de menționat includ:

- **Implicarea în proiecte extracurriculare:** participarea la competiții, hackathoane și proiecte open-source pentru a-și demonstra abilitățile și a învăța din practică.
- **Certificări și cursuri suplimentare:** urmarea de cursuri și certificări relevante (de exemplu, certificări AWS, Google Cloud, etc.) pentru a-și îmbunătăți profilul tehnic.
- **Mentorat și networking activ:** căutarea de mentori din industrie care să ofere sfaturi și orientare profesională și participarea la întâlniri tech, conferințe și comunități de specialitate.
- **Crearea unui portofoliu:** un portofoliu care să includă proiecte finalizate, aplicații, sau contribuții la proiecte open-source pentru a arăta concret ce poate realiza.
- **Public Speaking și workshop-uri:** implicarea în workshop-uri sau prezentări tehnice pentru a dezvolta abilități de comunicare și leadership, care sunt extrem de valoroase în carieră.

Atunci când îți propui să ai vizibilitate în social media, este recomandat să îți stabilești un obiectiv. Acesta ar putea fi obținerea unui internship într-o companie tech de renume sau dezvoltarea unui portofoliu de proiecte care să evidențieze competențele tale de programare.

Pașii de urmat ar putea fi:

- **Construirea unei prezențe online consistente**

Creează un profil LinkedIn profesional, evidențiind proiectele academice și extracurriculare, competențele de programare (Python, C++, Java) și experiențele relevante. Publică articole despre tehnologii noi pe LinkedIn și GitHub pentru a împărtăși proiectele tale open-source.

- **Networking și colaborări**

Participă la hackathoane, evenimente de tech și comunități de IT pentru studenți. Aderă la grupuri pe LinkedIn legate de automatizare și calculatoare pentru a învăța și a construi relații profesionale.

- **Utilizarea rețelelor sociale pentru promovare**

LinkedIn va fi platforma principală pentru postări profesionale. Publică postări despre proiectele la care lucrezi, opinii despre tendințele tech, și exemple de probleme de programare rezolvate. Utilizează GitHub pentru a-ți expune codul și TikTok sau YouTube pentru a crea scurte tutoriale sau explicații pe subiecte tehnice, ceea ce poate atrage atenția asupra abilităților tale de comunicare și expertiză tehnică.

- **Feedback și adaptare**

Solicită feedback de la profesori, mentori și colegi despre proiectele tale și cum îți poți îmbunătăți abilitățile de prezentare și comunicare. Ajustează-ți strategia de branding personal pe baza feedback-ului primit și urmărește în permanență evoluția ta profesională.

Rezultate așteptate

Construind un brand personal puternic, vei atrage atenția recrutorilor și profesioniștilor din industrie, ceea ce îți va deschide uși pentru internshipuri, colaborări și viitoare angajări. Vei fi perceput ca un student proactiv și pasionat de domeniul său, capabil să contribuie valoros în proiectele viitoare.

Concluzii

Construirea unui brand personal puternic nu este un proces rapid, ci un angajament pe termen lung. Pentru studenți, este important să înceapă acest proces cât mai devreme, să fie autentici și să își valorifice punctele forte, deoarece acesta permite crearea unei identități profesionale care îți poate oferi un avantaj competitiv în fața angajatorilor. Prin definirea clară a valorilor, obiectivelor și prezenței tale online, îți poți demonstra atât competențele, cât și personalitatea.

Fii consecvent, adaptabil și nu uita că brandul tău personal este unic, este povestea ta spusă în propriul tău stil.

Dezvoltarea abilităților de viață esențiale, este o investiție în succesul tău personal și profesional. Investirea în competențe precum managementul financiar, comunicarea eficientă și rezolvarea problemelor oferă studenților un avantaj semnificativ în fața provocărilor academice și de carieră.

Utilizarea resurselor disponibile, precum cărțile, cursurile online și platformele interactive, poate transforma abordarea unui student față de provocările zilnice. Accesul la informații și practică îi permite fiecărui student să se adapteze și să își dezvolte abilitățile necesare într-un mod concret și aplicabil.

Abilitățile de viață nu sunt doar teoretice, ci pot fi învățate și exersate prin experiențe practice și metode structurate. Prin implicare activă în cursuri, sesiuni de coaching sau activități de grup, studenții își pot dezvolta competențele necesare pentru a naviga cu succes în viața personală și profesională, asigurându-și astfel un viitor stabil și prosper.

Practicarea continuă și reflecția asupra propriilor experiențe te vor ajuta să devii mai încrezător și mai capabil să gestionezi orice situație.

Încheiere

Felicitari! Ai ajuns la începutul unui drum plin de oportunități și dezvoltare continuă. Fie că te afli la începutul parcursului tău academic sau că îți construiești cariera, acest ghid ți-a oferit direcția și structura de care ai nevoie pentru a-ți transforma obiectivele în realizări.

Îți încurajăm progresul continuu, flexibilitatea și capacitatea de adaptare la schimbările rapide din mediul profesional. Cu autodisciplină, o mentalitate deschisă către învățare și perseverență, poți să îți creezi propriul succes și să contribui cu încredere la viitorul pe care ți-l dorești. Nu uita: drumul către o viață profesională împlinită este un proces continuu, iar acest ghid este aici pentru a te sprijini pe tot parcursul lui.

Succes!